




CONFERENZA ZONALE EDUCAZIONE E ISTRUZIONE BASSA VAL DI CECINA

Focus n. 2



Istruzione primaria e secondaria nella Bassa Val di Cecina

2024

Sommario

La popolazione scolastica

Gli iscritti nel sistema scolastico

Disagio scolastico: ritardi ed esiti negativi

Per saperne di più...

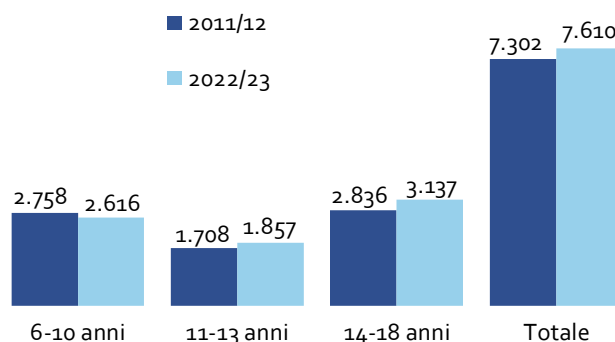


La popolazione scolastica

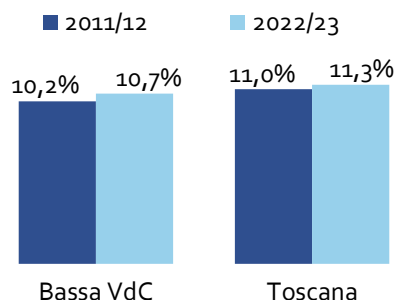
Cresce la popolazione in età scolastica ma comincia a rallentare la classe dei 14-18enni

Popolazione in età scolastica. Anni scolastici 2011/12-2022/23

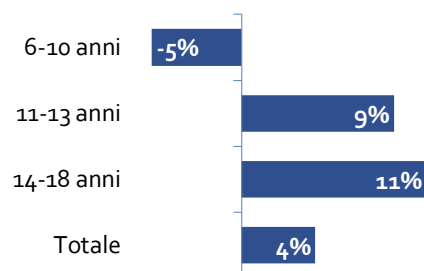
Popolazione in età scolastica– Bassa Val di Cecina (confronto 2011/12-2022/23)



% popolazione scolastica su totale popolazione – confronto Bassa Val di Cecina-Toscana



Variazione % 2011-2023 della popolazione scolastica per classe di età – Bassa Val di Cecina



Fonte: Istat e Regione Toscana – Osservatorio Educazione Istruzione

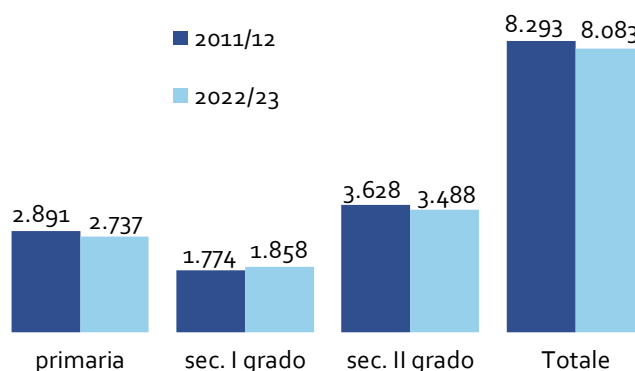
Gli iscritti nel sistema scolastico

Le dimensioni del sistema scolastico locale

Iscritti nel sistema scolastico della Bassa Val di Cecina.

Anni scolastici 2011/12-2022/23

Iscritti per ordine di istruzione – Bassa val di Cecina (valori assoluti)



Fonte: Regione Toscana – Osservatorio Educazione Istruzione

I bambini e ragazzi in età scolastica (6-18 anni) sono **7.610** e rappresentano il **10,7%** della popolazione totale (11,3% in Toscana).

Negli ultimi dieci anni la popolazione in età scolastica ha avuto una crescita complessiva del 4% (principalmente grazie agli stranieri) ma mentre si nota un incremento delle classi 11-13 anni (+9%) e 14-18 anni (+11%), si riscontra un calo della fascia più giovane (-5% nei 6-10 anni).

Gli iscritti al sistema di istruzione della Bassa VdC sono **8.083**, con un leggero calo (-3%) rispetto al 2011/12. Quelli della primaria e della secondaria di II grado sono diminuiti, mentre quelli della secondaria di I grado sono aumentati. La zona è quindi attrattiva per i territori limitrofi, con un saldo positivo tra popolazione in età scolastica e iscritti di 473 unità.

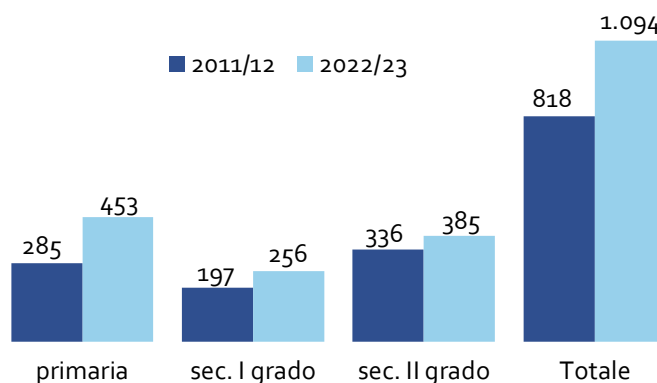


Cresce la presenza straniera

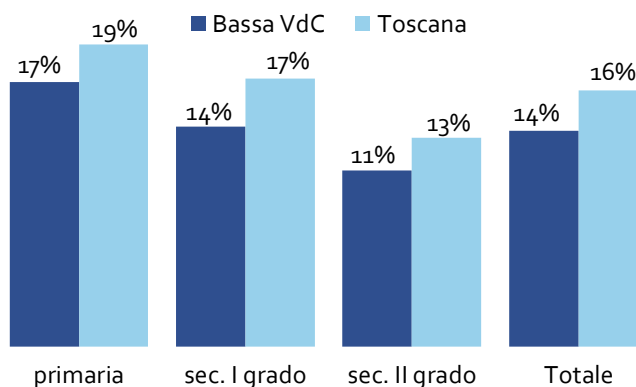
Stranieri iscritti nel sistema scolastico della Bassa Val di Cecina.

Anni scolastici 2011/12-2022/23

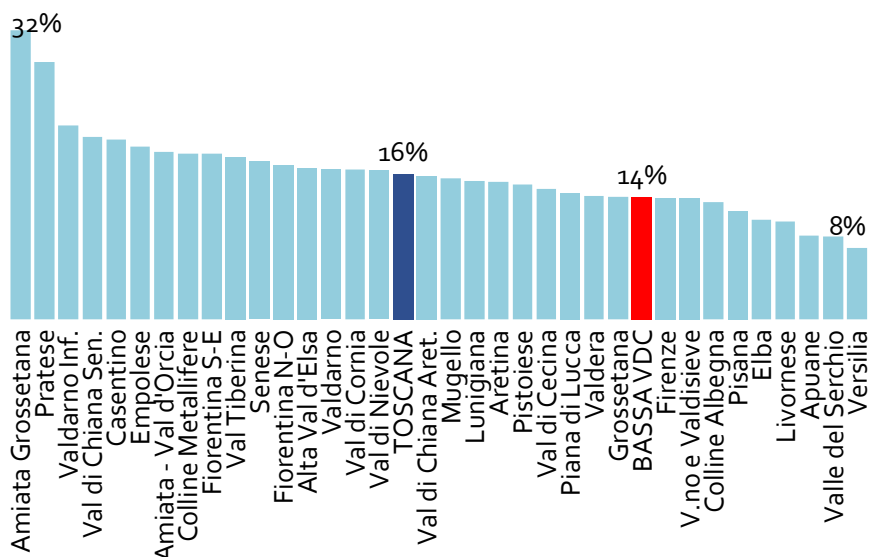
Iscritti stranieri per ordine di istruzione – Bassa val di Cecina (valori assoluti)



% iscritti stranieri su totale iscritti per ordine di istruzione – Confronto Bassa Val di Cecina-Toscana – a.s. 2022/23



% iscritti stranieri su totale iscritti per zona – a.s. 2022/23

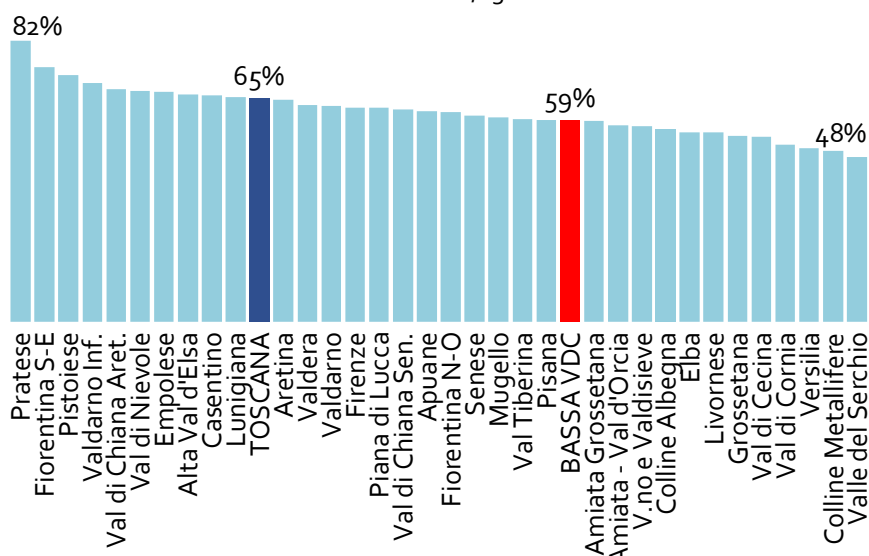


Anche la presenza scolastica dei bambini e ragazzi stranieri è cresciuta nel tempo e conta oggi **1.094** alunni: 453 nella scuola primaria, 256 nella secondaria di I grado e 385 nella secondaria di II grado.

L'incidenza degli alunni stranieri è aumentata quasi quattro punti percentuali dal 2011 arrivando al **14%**, dato inferiore a quello medio toscano sia a livello globale (16%) che nei singoli ordini di scuola, ma meno distante rispetto a dieci anni fa. A livello territoriale, la zona rimane tra quelle con minore incidenza percentuale di stranieri.

Da segnalare, inoltre, che la quota di stranieri di seconda generazione iscritti nel sistema scolastico della Bassa Val di Cecina (**59%**) è sensibilmente inferiore a quella media regionale (65%) e tra le più basse a livello zonale.

% iscritti stranieri di seconda generazione su totale iscritti stranieri per zona – a.s. 2022/23



Fonte: Regione Toscana – Osservatorio Educazione Istruzione

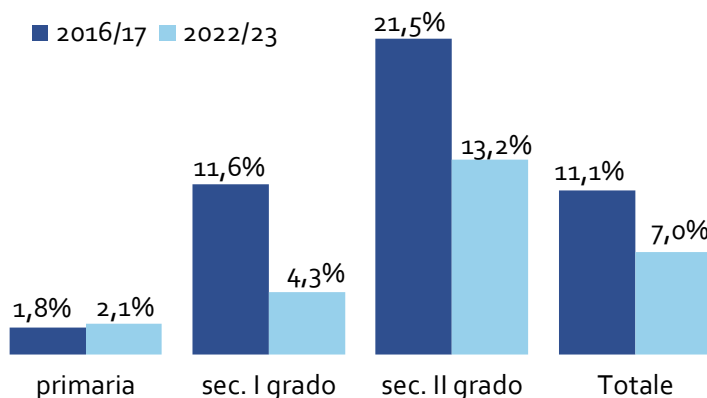
Disagio scolastico: ritardi ed esiti negativi

Si riduce l'incidenza del ritardo scolastico

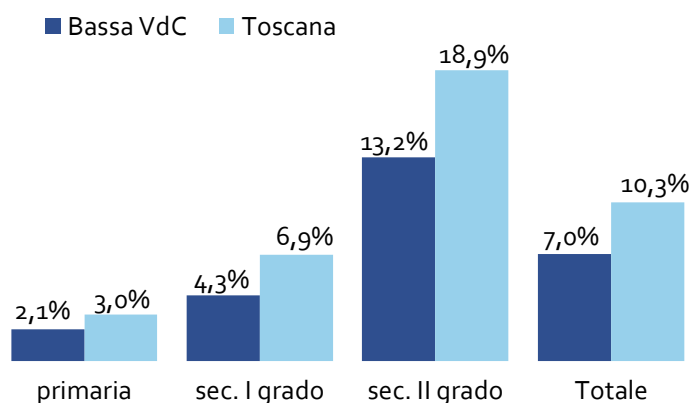
Alunni in ritardo sul regolare ciclo di studi nella Bassa Val di Cecina.

Anni scolastici 2016/17-2022/23

% alunni residenti nella Bassa VdC in ritardo sul regolare ciclo di studi per ordine di istruzione

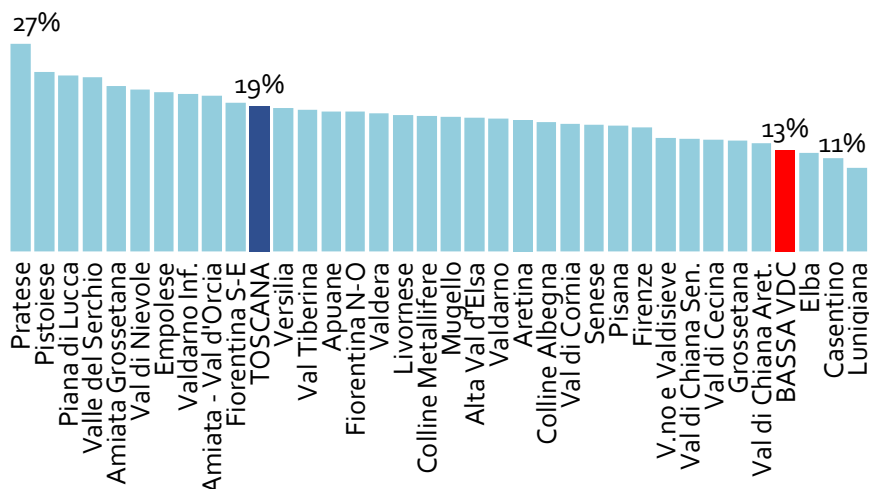


% alunni residenti nella Bassa VdC e in Toscana in ritardo sul regolare ciclo di studi per ordine di istruzione – a.s. 2022/23



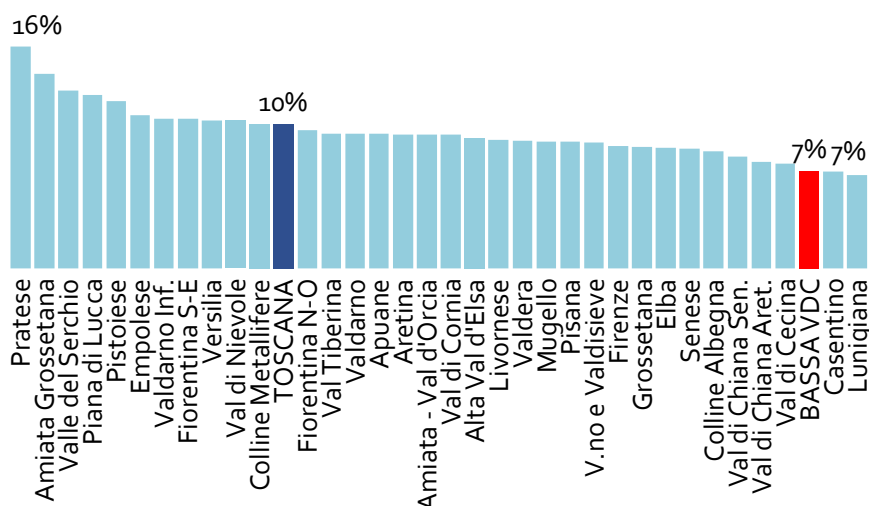
Focus n. 2 – Istruzione primaria e secondaria nella Bassa Val di Cecina

% alunni in ritardo sul regolare ciclo di studi per zona di residenza - scuola secondaria di II grado – a.s. 2022/23



Anche se il grado del ritardo generale e della secondaria di II grado si discostano significativamente, in positivo, dalla media regionale, resta tuttavia un ambito da monitorare con attenzione, soprattutto in relazione al livello rilevato nella scuola secondaria di II grado, ambito nel quale resta coinvolto **oltre 1 studente su 10**.

% alunni in ritardo sul regolare ciclo di studi per zona di residenza - Scuola primaria e secondaria di I e II grado – a.s. 2022/23

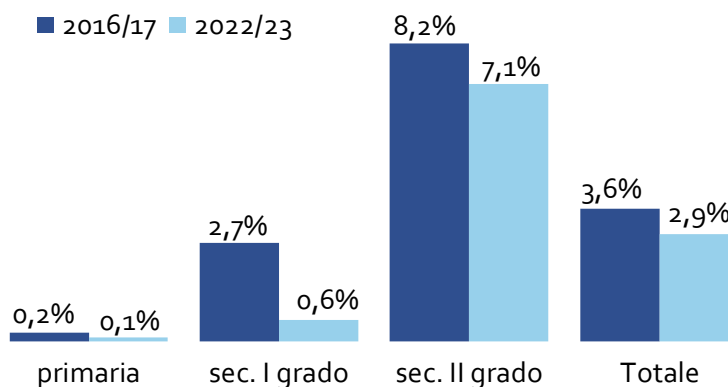


Fonte: Regione Toscana – Osservatorio Educazione Istruzione

In calo gli esiti negativi ma restano margini di miglioramento

Esiti negativi nella Bassa Val di Cecina. Aa. ss. 2016/17-2022/23

% alunni residenti nella Bassa VdC con esito negativo per ordine di istruzione

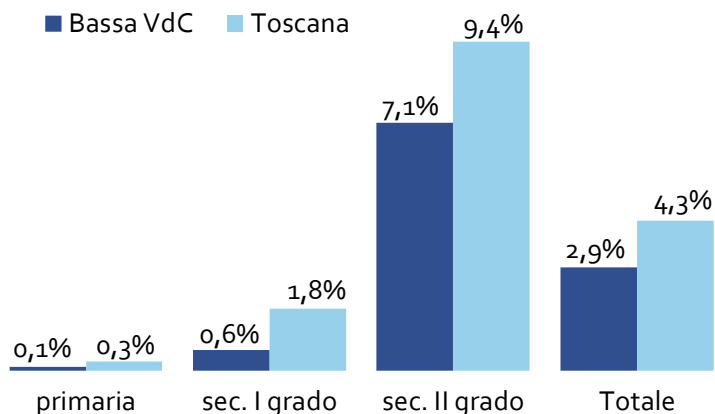


Incoraggiante anche la situazione degli esiti negativi, che rivelano una buona riduzione del fenomeno - soprattutto laddove lo stesso può risultare maggiormente pericoloso, ossia nella scuola secondaria di II



Focus n. 2 – Istruzione primaria e secondaria nella Bassa Val di Cecina

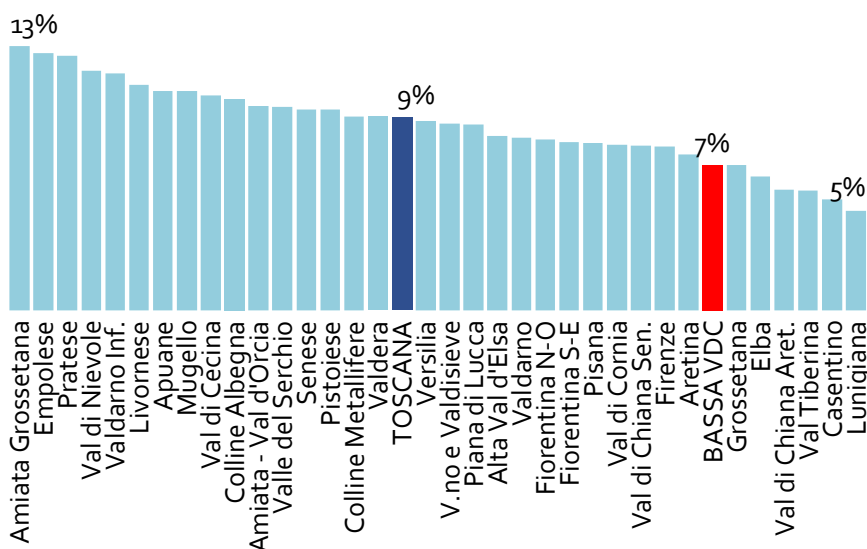
% alunni residenti nella Bassa VdC e in Toscana con esito negativo per ordine di istruzione – a.s. 2022/23



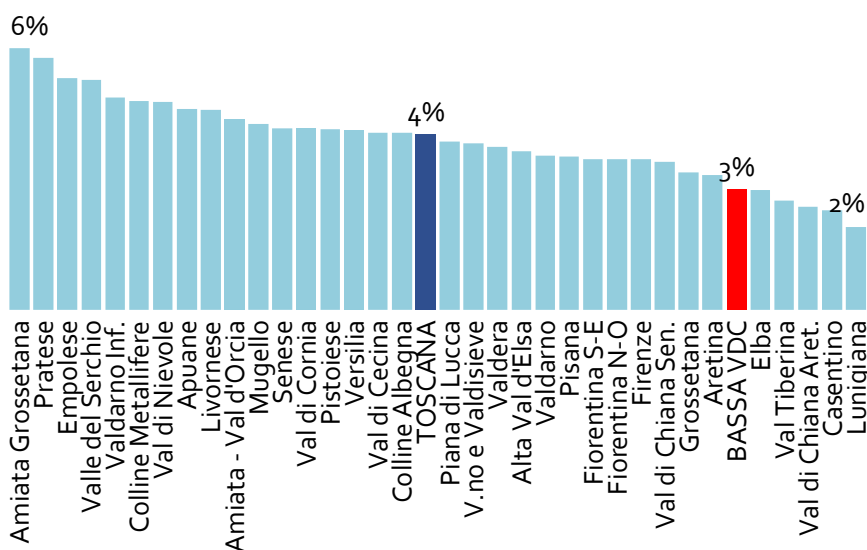
grado - e valori che sono migliori del dato medio toscano e tra i più bassi tra quelli zonali.

Gli esiti negativi sono ormai quasi azzerati nelle scuole primaria e secondaria di I grado, hanno raggiunto un livello accettabile nella secondaria di II grado e si sono attestate su un fisiologico 3% a livello complessivo.

% alunni con esito negativo per zona di residenza - Scuola secondaria di II grado – a.s. 2022/23



% alunni con esito negativo per zona di residenza - Scuola primaria e secondaria di I e II grado – a.s. 2022/23



Fonte: Regione Toscana – Osservatorio Educazione Istruzione



Per saperne di più...

Le fonti

- ▶ Regione Toscana – Osservatorio Regionale Educazione Istruzione (www.regione.toscana.it/osservatorio-regionale-educazione-e-istruzione)
- ▶ Regione Toscana – Open data servizi educativi infanzia (<http://dati.toscana.it/dataset/serviziprimainfanzia>)

I lavori più recenti in Toscana

- ▶ Regione Toscana – Osservatorio Regionale Educazione Istruzione (www.regione.toscana.it/osservatorio-regionale-educazione-e-istruzione/pubblicazioni)
- ▶ Regione Toscana e Istituto degli innocenti - Centro di documentazione regionale infanzia e adolescenza (www.minoritoscana.it)



**I Focus tematici su
educazione e Istruzione**



**Focus n. 2
Istruzione primaria e
secondaria nella Bassa Val
di Cecina**



CONFERENZA ZONALE EDUCAZIONE E ISTRUZIONE BASSA VAL DI CECINA

<https://pezbassavaldicecina.wordpress.com/>



Conferenza Zonale per l'Educazione e l'Istruzione della Bassa Val di Cecina

In collaborazione con



La Conferenza Zonale per l'Educazione e l'Istruzione è l'organo che definisce le politiche e programma in maniera integrata ed unitaria gli interventi in ambito di educazione ed istruzione, coordinando ed armonizzando l'azione dei comuni/unioni di comuni che la compongono sulla base dei bisogni, delle caratteristiche, delle risorse e delle opportunità del territorio della Zona stessa. Tale territorio costituisce ambito ottimale per le politiche locali di educazione e istruzione.

Le Conferenze zonali promuovono la più ampia partecipazione, aperta, trasparente e integrata, a tutti i soggetti portatori di interessi che possono trovare attuazione o risposta nel sistema locale dell'educazione e istruzione.