



COMUNE DI ROSIGNANO MARITTIMO

RENDICONTO SEMPLIFICATO PER IL CITTADINO ESERCIZIO 2022

art. 11 c. 2 DLgs n.118/2011 e art. 227 comma 6-bis DLgs n. 267/2000



Premessa

Il Rendiconto semplificato per il cittadino, disciplinato dall'art. 11, comma 2, del D.Lgs. N. 118 /2011, è il documento che il Comune di Rosignano Marittimo:

- mette a disposizione dei cittadini per una lettura facilitata del Rendiconto della Gestione 2022, approvato dal Consiglio Comunale con Delibera n. 51 del 28/04/2023;
- evidenzia in modo semplice le scelte fatte dall'Amministrazione attraverso i risultati finanziari, economici e patrimoniali conseguiti nell'esercizio;
- costituisce un atto di trasparenza verso i cittadini ai quali i servizi pubblici sono indirizzati;
- fornisce informazioni in forma sintetica e semplificata del Rendiconto della Gestione, pubblicato nella versione integrale nella sezione "Amministrazione trasparente" del sito internet del Comune che può essere quindi consultato per eventuali approfondimenti.

Il Comune

Il Comune è l'Ente Locale che rappresenta la propria comunità, ne cura gli interessi e ne promuove lo sviluppo (art. 3 Testo Unico Enti Locali)

Spettano al Comune tutte le funzioni amministrative che riguardano la popolazione ed il territorio comunale, precipuamente nei settori organici dei servizi alla persona e alla comunità, dell'assetto ed utilizzo del territorio e dello sviluppo economico, salvo quanto non sia espressamente attribuito ad altri soggetti dalla legge dello statale o regionale, secondo le rispettive competenze (art 13 Testo Unico Enti Locali)

Attività dell'Ente

L'attività dell'Ente investe (a titolo esemplificativo):

- Istruzione e diritto allo studio
- Cultura
- Turismo
- Sport e tempo libero
- Gestione del territorio
- Ambiente
- Trasporti e mobilità
- Soccorso civile
- Attività sociali
- Sviluppo economico
- Ordine pubblico e sicurezza

Territorio, strutture, popolazione

Alcune informazioni di sintesi

Il Comune ha una superficie complessiva di 120,82 Km quadrati e si articola in sette frazioni: Rosignano Marittimo, Gabbro, Nibbia, Castelnuovo Misericordia, Rosignano Solvay, Vada, Castiglioncello.

Strutture scolastiche

Tipologia	Anno 2022	
Nidi d'infanzia	n.	8
Scuole dell'infanzia	n.	10
Scuole Primarie	n.	7
Scuole secondarie di primo grado	n.	2
Scuole secondarie di secondo grado	n.	1

Farmacie Comunali n. 2

Infrastrutture

Rete Fognaria	- bianca 315 - nera 160 - mista 8
Strade	
Statali	Km 18,98
Provinciali	Km 44,69
Comunali	Km 216,44
Vicinali	Km 12,74
Autostrade	Km 16,24
Esistenza depuratore	si
Rete acquedotto in Km	301,15
Attuazione servizio idrico integrato	si
Aree verdi, parchi, giardini	n. 65 Hq 290
Punti di illuminazione Pubblica	n. 8938
Rete gas in Km	155
Raccolta rifiuti in quintali	289.877,00

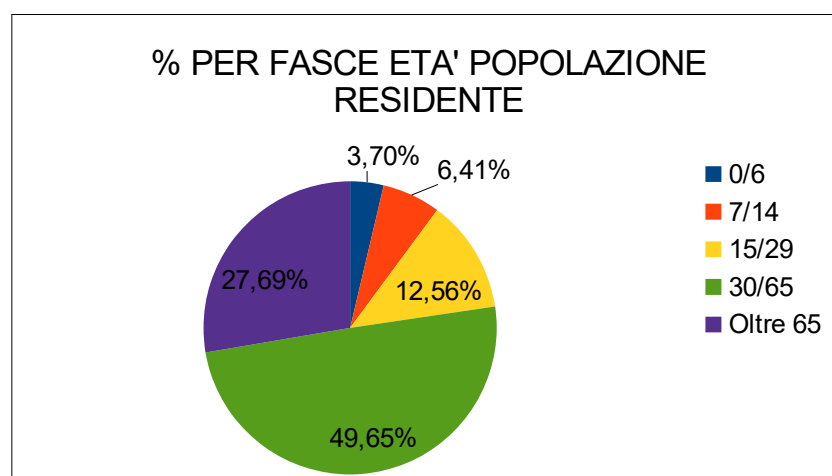
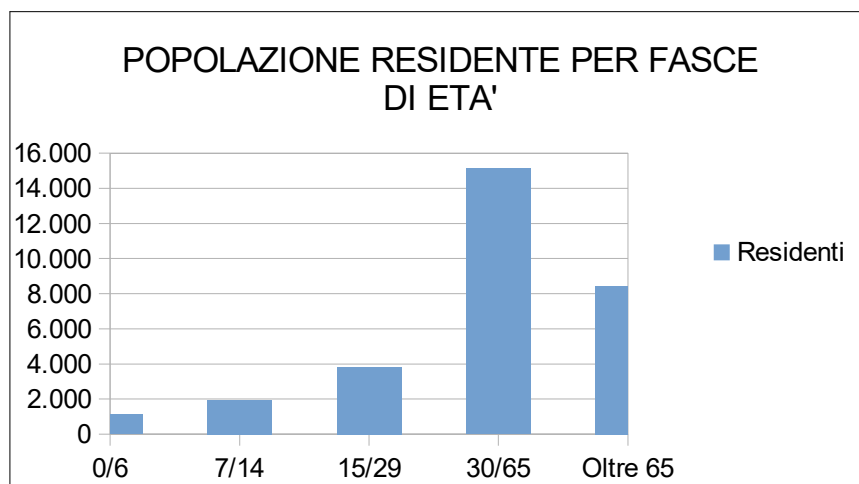
di cui:	
- civile	211.291,00
- industriale	78.586,00

Raccolta differenziata si

Esistenza discarica si

Popolazione

Residenti	30492
0/6	1.127
7/14	1.956
15/29	3.829
30/65	15.138
Oltre 65	8.442



Popolazione al 31/12/2022	
Nati nell'anno 2022	133
Deceduti nell'anno 2022	461
SALDO NATURALE	-328
Immigrati nell'anno 2022	986
Emigrati nell'anno 2022	634
SALDO MIGRATORIO	352

Popolazione residente al 31/12/2022	30.492
<i>di cui:</i>	
Maschi	14.723
Femmine	15.769
Nuclei familiari al 31/12/2022	15.495

Cittadini residenti di nazionalità straniera al 31/12/2022: n° 2.236 di cui Maschi 959 e Femmine 1.277

Concetti fondamentali di contabilità pubblica

Per meglio comprendere i contenuti del Rendiconto della Gestione di seguito si riportano concetti fondamentali di contabilità pubblica:

- ✓ **Entrate:** un'entrata viene contabilizzata nel Bilancio dell'Ente se l'Ente ha maturato il diritto di riscuoterla (Entrata accertata)
- ✓ Le entrate accertate e non ancora riscosse generano crediti per il Comune (residui attivi).
- ✓ Al momento della riscossione viene contabilizzato l'incasso.
- ✓ **Spese:** una spesa viene contabilizzata nel Bilancio dell'Ente se l'ente ha definito un debito che deve pagare (Spesa impegnata).
- ✓ Le spese impegnate e non ancora pagate generano un debito (residui passivi) quando sono pagate il pagamento viene registrato in Bilancio.
- ✓ **Risultato di competenza finanziaria:** rappresenta la differenza tra le Entrate accertate e le spese impegnate
- ✓ **Risultato di cassa:** differenza tra entrate riscosse e spese pagate.
- ✓ **Fondo Pluriennale Vincolato (FPV):** obbligazioni giuridiche assunte dall'Ente nel corso dell'esercizio con scadenza (pagamento) negli esercizi successivi (le

obbligazioni giuridiche diventeranno debiti certi, liquidi ed esigibili negli anni seguenti al 2022).

Il Rendiconto della gestione

E' il documento che illustra la gestione dell'Ente nell'anno dal punto di vista: finanziario, economico-patrimoniale.

Contiene le principali attività svolte nel corso del 2022 e le informazioni necessarie per comprendere i risultati contabili.

Mette quindi in evidenza ciò che è stato fatto sia dal punto di vista quantitativo che qualitativo per dare conto di come gli obbiettivi programmati dall'Amministrazione sono stati conseguiti.

La scadenza ordinaria prevista dalla normativa per l'approvazione del Rendiconto da parte del Consiglio Comunale è il 30 di aprile.

Il presente documento prende in considerazione i principali aspetti della gestione:

- l'aspetto finanziario con analisi delle entrate, delle spese e dell'avanzo di amministrazione.
- l'aspetto economico patrimoniale nel quale si evidenziano i risultati nell'ottica della competenza economica (ricavi-proventi, costi) e l'incremento o il decremento del patrimonio dell'Ente.

Il Risultato di amministrazione 2022

Il Risultato di Amministrazione rappresenta la sintesi della gestione finanziaria dell'Ente dal 1/1 al 31/12 ed è pari al

- Fondo di cassa al 31/12/2021
- + Residui attivi (crediti vantati dall'Ente)
- Residui passivi (debiti dell'Ente)
- Fondo Pluriennale Vincolato (di Spesa)

Il Risultato di Amministrazione positivo evidenzia la capacità dell'Ente di coprire il totale delle spese (già oggetto di pagamento –quindi somme uscite dalla cassa dell'Ente - o debiti ancora da pagare) attraverso un adeguato flusso di entrate (già oggetto di incasso – quindi somme già confluite nella cassa dell'Ente - o crediti ancora da incassare).

Di i seguito si riporta la tabella del **Risultato di Amministrazione 2022**:

CASSA	RESIDUI	COMPETENZA	TOTALE
fondo cassa al 1/1/2021			31.807.145,86
RISCOSSIONI	8.360.809,43	49.506.332,97	57.867.142,40
PAGAMENTI	10.127.091,44	51.661.834,76	61.788.926,20
fondo cassa al 31/12/2022			27.885.362,06
RESIDUI	RESIDUI	COMPETENZA	TOTALE
residui attivi	27.491.283,95	10.406.438,45	37.897.722,40
residui passivi	2.836.299,57	10.989.007,50	13.825.307,07
DIFFERENZA RESIDUI			24.072.415,33
CALCOLO DELL'AVANZO DI AMMINISTRAZIONE			
fondo cassa al 31/12/2022			27.885.362,06
differenza residui			24.072.415,33
fondo pluriennale vincolato di parte corrente			453.229,04
fondo pluriennale vincolato di parte capitale			14.588.175,01
AVANZO AL 31/12/2022			36.916.373,34

Il Risultato di Amministrazione è scomposto a seconda delle finalità per le quali può essere utilizzato.

Fondi accantonati: la normativa impone all'Ente Locale di accantonare risorse per Fondo Crediti di dubbia esigibilità, passività potenziali (esempio contenziosi in essere), eventuali perdite di società partecipate dal Comune, altri accantonamenti ad esempio per indennità fine mandato sindaco.

Il Fondo crediti di dubbia esigibilità rappresenta una "riserva" che impedisce che entrate esigibili di dubbia o difficile esazione siano utilizzate per coprire spese esigibili nell'esercizio.

Fondi vincolati: sono risorse che l'Ente deve necessariamente utilizzare in base al vincolo di utilizzo delle Entrate che le finanziano. Si distinguono in parte vincolata da legge e dai principi contabili, da trasferimenti, vincoli derivanti dalla contrazione di mutui, eventuali vincoli formalmente attribuiti dall'ente.

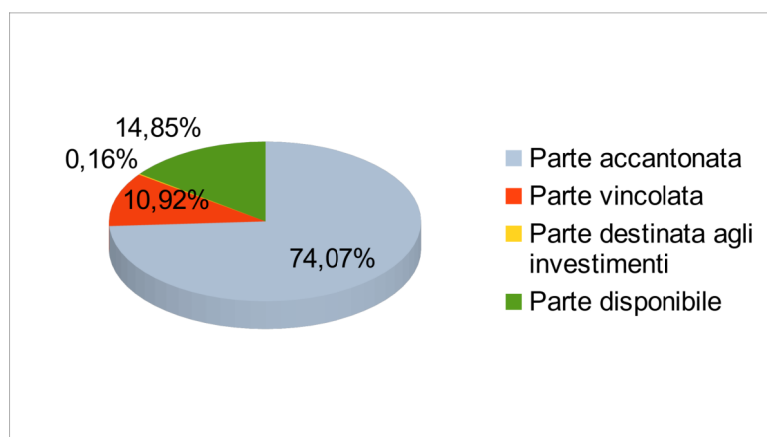
Fondi destinati agli investimenti: sono risorse da destinare per spese di investimento (acquisto beni durevoli, spese per opere pubbliche ect).

Fondi liberi: non hanno vincoli per il reimpiego ma l'Ente deve rispettare, per il loro utilizzo priorità individuate dalla normativa.

Composizione del Risultato di Amministrazione anno 2022:

Risultato di Amministrazione 31/12/2022		36.916.373,34
Parte accantonata		
Fondo crediti di dubbia esigibilità		26.584.024,76
Fondo perdita società partecipate		7.654,35
Fondo contenzioso		180.025,44
Altri accantonamenti		573.823,55
	Tot. Parte accantonata	27.345.528,10
Parte vincolata		
Vincoli derivanti da legge e da principi contabili		2.388.578,30
Vincoli derivanti da trasferimenti		856.760,13
Vincoli derivanti dalla contrazione di mutui		784.643,28
Vincoli formalmente attribuiti all'Ente		0
Altri vincoli		0
	Tot. Parte vincolata	4.029.981,71
Parte destinata agli investimenti	Tot. Parte destinata investimenti	60.624,35
Parte disponibile	Tot. parte disponibile	5.480.239,18

Composizione percentuale Avanzo di amministrazione 2022



Bilancio corrente e Bilancio investimenti

Rapporto tra Entrate e Spese :

le Entrate correnti finanziano → le Spese Correnti

le Entrate in conto capitale finanziano → gli Investimenti

Le **Entrate correnti** si riferiscono ai primi tre Titoli dell'Entrata nello specifico : Entrate correnti di natura tributaria, contributiva e perequativa; Entrate da trasferimenti correnti, Entrate extratributarie.

Per poter erogare i servizi quindi il Comune utilizza risorse provenienti da:

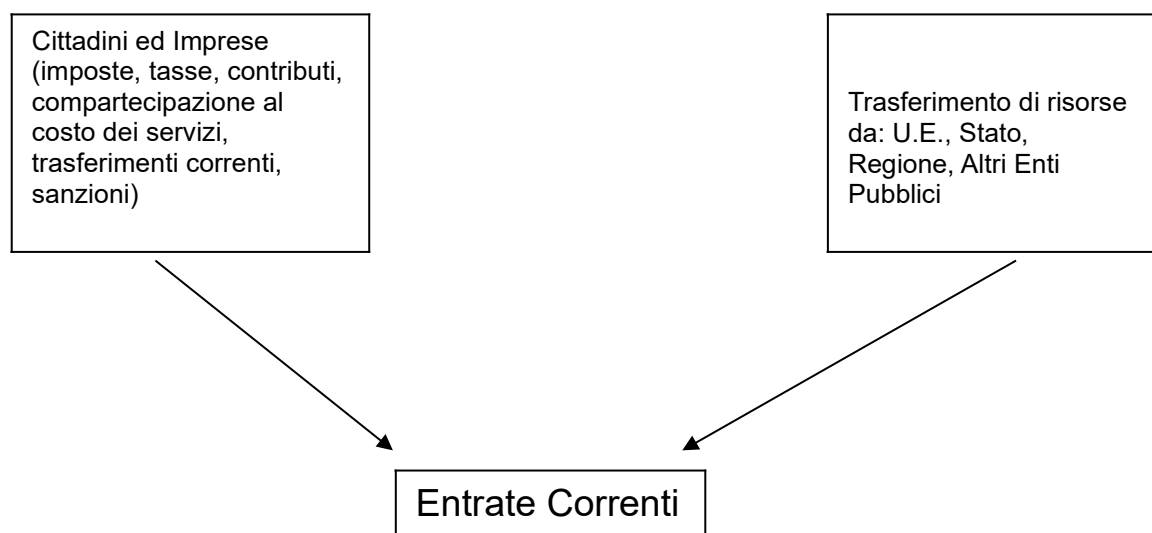
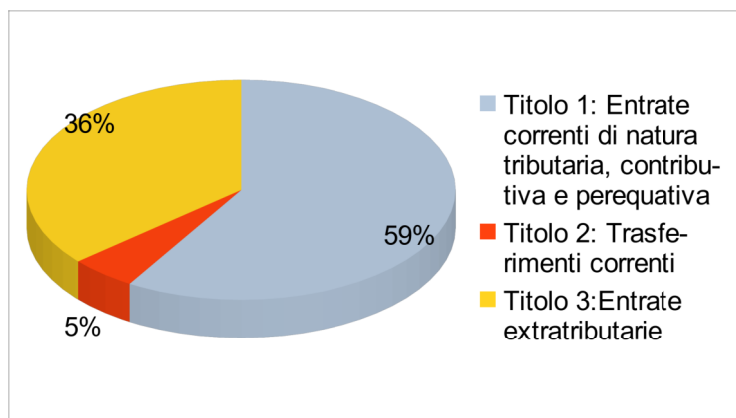


Tabella riassuntiva Entrate Correnti anno 2022:

TIT	ENTRATE	PREVISIONE	ASSESTATO	ACCERTATO	DIFFERENZA	SCOSTAMENTO
		2022	2022	2022		%
1	Entrate correnti di natura tributaria, contributiva e perequativa	28.211.114,37	29.137.979,63	29.558.504,86	-420.525,23	-1,44
2	Trasferimenti correnti	1.623.914,95	2.984.200,51	2.528.923,47	455.277,04	15,26
3	Entrate extratributarie	18.482.207,12	18.933.054,39	18.255.871,12	677.183,27	3,58
	TOTALE	48.317.236,44	51.055.234,53	50.343.299,45	711.935,08	1,39

Composizione percentuale dei Titoli 1,2,3 delle Entrate sul totale Entrate Correnti accertate anno 2022



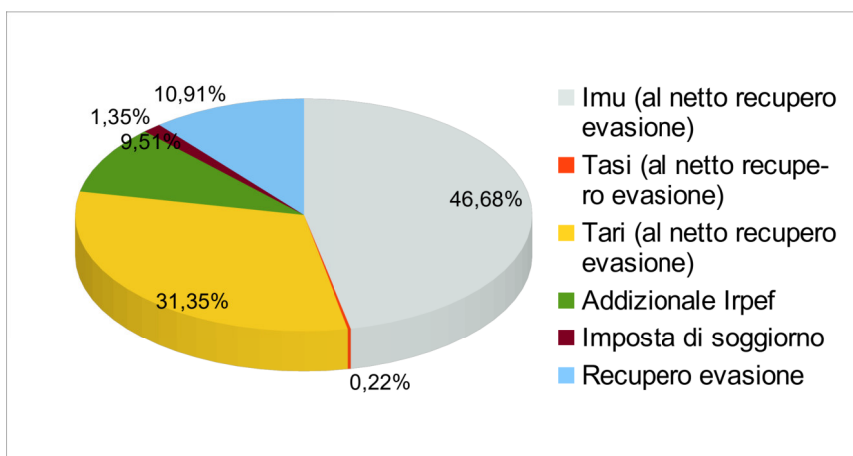
Dettaglio Entrate Correnti

Titolo I "Entrate Tributarie"

ENTRATE TRIBUTARIE	Rendiconto 2022 *
Imu (al netto recupero evasione)	13.796.678,29
Tasi (al netto recupero evasione)	63.907,06
Tari (al netto recupero evasione)	9.265.527,29
Addizionale Irpef	2.810.098,50
Imposta di soggiorno	398.009,55
Recupero evasione	3.224.284,17
Totale Titolo I	29.558.504,86

* Trattasi di Entrate Accertate per le quali sono stati verificati: ragione del credito, idoneo titolo giuridico, debitore, somma da incassare e scadenza dell'incasso.

Composizione percentuale delle Entrate del Titolo 1



Principali voci:

IMU

L'importo accertato del gettito ordinario IMU 2022 pari ad euro 13.796.678,29 risulta in leggera flessione rispetto al 2021 (13.912.531,38). La legge di bilancio 2020, riscrivendo completamente le norme contenute nella manovra 2014, ha introdotto l'accorpamento IMU-Tasi con l'abolizione di quest'ultima.

TASI

Come in precedenza detto, la Legge di Bilancio 2020, ha previsto l'abolizione dell'Imposta unica comunale (IUC) nelle sue componenti relative all'Imposta municipale propria (IMU) ed al Tributo sui servizi indivisibili (TASI), e l'unificazione delle due imposte nella nuova IMU. L'importo accertato in bilancio di euro 63.907,06 attiene a versamenti spontanei di contribuenti relativi ad annualità precedenti.

TARI

L'importo accertato a titolo di Tari corrisponde alle liste di carico (avvisi di pagamento) emesse nell'esercizio 2022 comprensivo delle c.d. liste suppletive per la tassazione dovuta in esercizi precedenti.

ADDIZIONALE IRPEF

Nell'anno 2014 è stata introdotta per la prima volta l'addizionale IRPEF; per l'anno 2022 sono state riviste le aliquote dell'addizionale comunale irpef e la soglia di esenzione per i redditi fino a € 10.000,00 con delibera di Consiglio Comunale n. 7 del 18 gennaio 2022. Le aliquote irpef sono di seguito riportate:

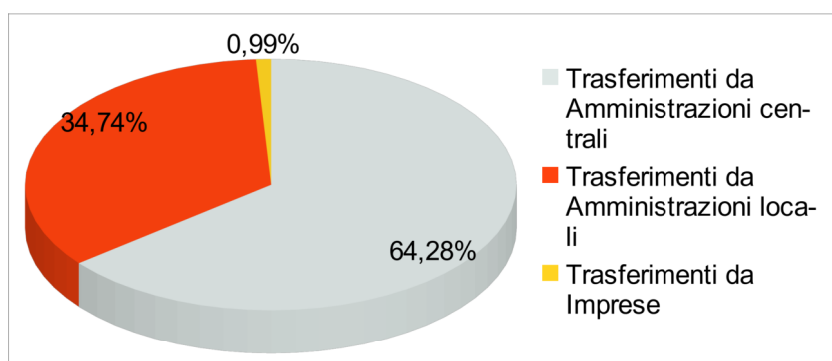
ALIQUOTA	SCAGLIONE DI REDDITO
0,60%	Fino a € 15.000
0,69%	Oltre € 15.000 e fino a € 28.000
0,75%	Oltre € 28.000 e fino a € 50.000
0,80%	Oltre € 50.000

Titolo II "Trasferimenti"

TRASFERIMENTI CORRENTI	CONSUNTIVO 2022*
Trasferimenti da Amministrazioni centrali	1.625.501,42
Trasferimenti da Amministrazioni locali	878.422,05
Trasferimenti da Imprese	25.000,00
Totale Titolo II	2.528.923,47

* Trattasi di Entrate Accertate per le quali sono stati verificati: ragione del credito, idoneo titolo giuridico, debitore, somma da incassare e scadenza dell'incasso.

Composizione percentuale delle Entrate del Titolo 2



La voce contributi e trasferimenti correnti dallo Stato (Trasferimenti da Amministrazioni Centrali) comprende:

- € 231.126,63 contributo complessivo, determinato da più norme di finanza pubblica, destinato al finanziamento della gestione corrente;
- € 318.086,05 trasferimento per continuità servizi erogati - (trasferimento straordinario per incremento costi utenze);
- € 44.157,05 fondo indennità amministratori;
- € 125.354,99 trasferimenti compensativi imu settore turistico, imposta di soggiorno e minori entrate Tosap (legati all'emergenza Covid);
- € 487.931,56 contributo per interventi nel settore sociale;
- € 56.771,19 contributo per assistenza autonomia e comunicazione alunni con bisogni speciali;
- € 25.348,59 contributo Centri estivi e contrasto alla povertà educativa;
- € 93.770,18 contributo per interventi per le scuole materne comunali;
- € 61.799,22 contributo per mensa personale scolastico statale;
- € 17.970,45 contributo MIUR tarsu scuole;
- € 42.357,15 ristoro spese finalizzate al contenimento Covid trasporti scolastici;
- € 113.401,93 contributo servizi prima infanzia;
- € 1.066,40 trasferimento per erogazione indennità' di ordine pubblico;
- € 1.360,03 trasferimento per unità cinofila Polizia Municipale
- € 5.000,00 contributo progetto Estate sicura.

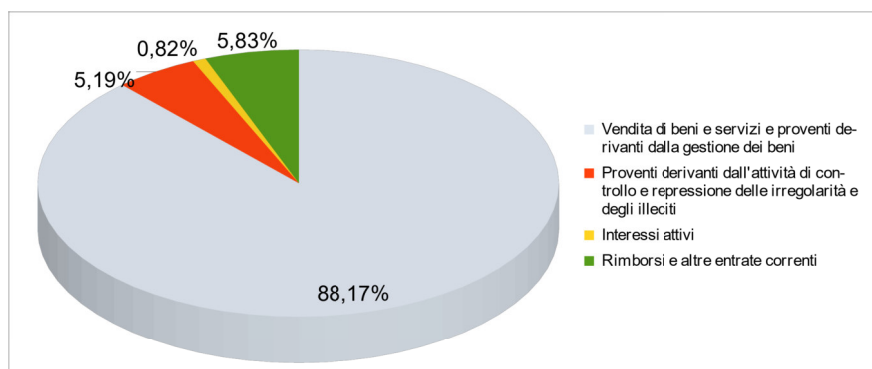
In materia di trasferimenti erariali l'Amministrazione non ha beneficiato nel 2022 di alcun contributo a titolo di Fondo di Solidarietà Comunale (FSC). Nel 2022 infatti lo stesso è risultato negativo per circa 5,2 milioni di euro. Ciò corrisponde ad entrate IMU trattenute direttamente dal Ministero dell'Interno tramite l'Agenzia delle Entrate.

Titolo III "Entrate extratributarie"

ENTRATE EXTRATRIBUTARIE	CONSUNTIVO 2022 *
Vendita di beni e servizi e proventi derivanti dalla gestione dei beni	16.096.402,79
Proventi derivanti dall'attività di controllo e repressione delle irregolarità e degli illeciti	946.822,90
Interessi attivi	149.123,31
Altre entrate da redditi da capitale	0
Rimborsi e altre entrate correnti	1.063.522,12
Totale Titolo III	18.255.871,12

* Trattasi di Entrate Accertate per le quali sono stati verificati: ragione del credito, idoneo titolo giuridico, debitore, somma da incassare e scadenza dell'incasso.

Composizione percentuale delle Entrate del Titolo III



Nel corso dell'anno 2022 l'Amministrazione comunale non ha aumentato nessuna tariffa relativa ai servizi a domanda individuale, quali la mensa scolastica, il trasporto scolastico, le rette dei nidi d'infanzia, il teatro e il museo.

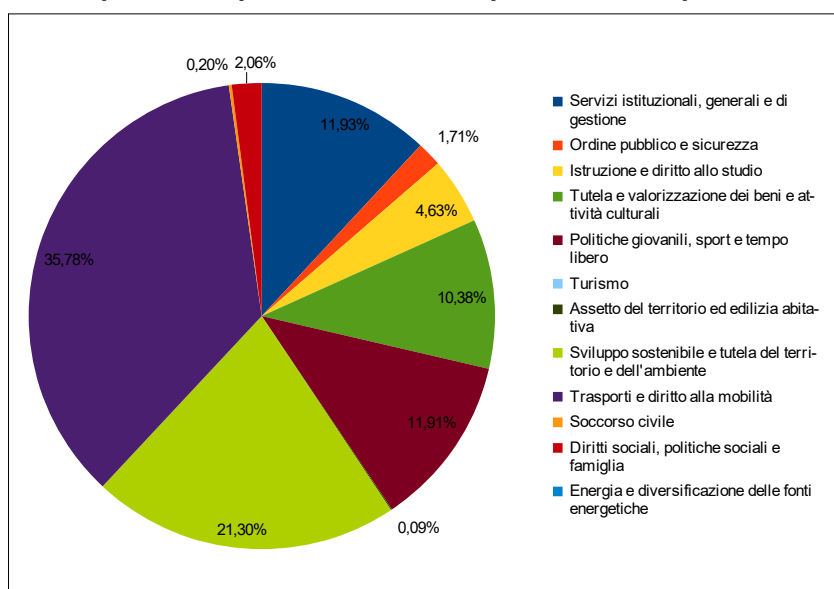
Dettaglio Spese Correnti

Le Entrate correnti hanno finanziato le spese relative a :

MISSIONE	SPESA CORRENTE PER MISSIONE	ANNO 2022
1	Servizi istituzionali, generali e di gestione	11.087.037,55
3	Ordine pubblico e sicurezza	1.532.388,64
4	Istruzione e diritto allo studio	4.347.595,42

5	Tutela e valorizzazione dei beni e attività culturali	2.103.475,40
6	Politiche giovanili, sport e tempo libero	714.033,09
7	Turismo	246.882,00
8	Assetto del territorio ed edilizia abitativa	874.588,23
9	Sviluppo sostenibile e tutela del territorio e dell'ambiente	13.501.980,16
10	Trasporti e diritto alla mobilità	4.038.362,41
11	Soccorso civile	109.591,31
12	Diritti sociali, politiche sociali e famiglia	5.498.375,08
14	Sviluppo economico e competitività	368.888,65
16	Agricoltura, politiche agroalimentari e pesca	44.452,11
17	Energia e diversificazione delle fonti energetiche	17.042,07
20	Fondi e accantonamenti	0,00
60	Anticipazioni finanziarie	0,00
TOTALE		44.484.692,12

Composizione percentuale della spesa corrente per Missione



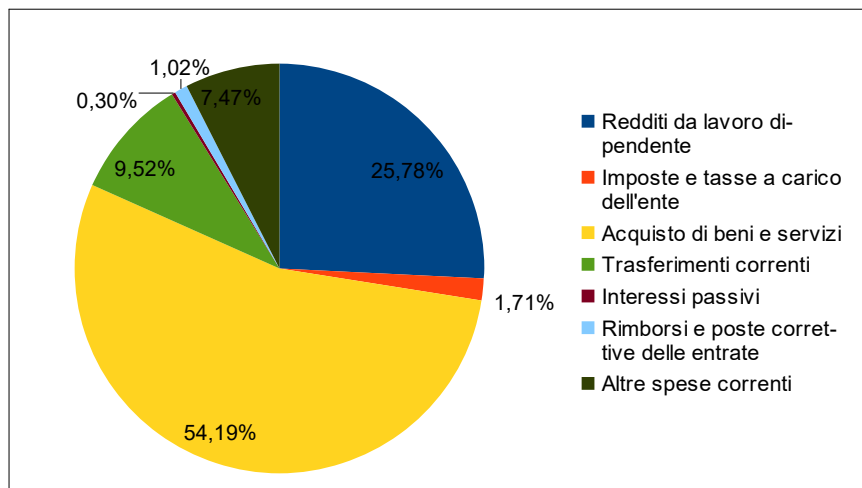
L'Amministrazione Comunale ha destinato € 240.738,55 di entrate in conto capitale (tra le quali € 240.000,00 derivante da permessi a costruire) al titolo I della spesa, utilizzando le previsioni normative vigenti e i principi contabili che permettono di destinare una percentuale del contributo da permessi a costruire al finanziamento della spesa corrente.

Le **Missioni** rappresentano le funzioni principali e gli obiettivi strategici dell'Ente per ogni missione le spese sono suddivise in **Macroaggregati** che rappresentano la natura economica della spesa (spesa per personale, per acquisto beni e servizi, per trasferimenti a famiglie ed imprese ect).

La tabella di seguito riportata evidenzia la spesa corrente per Macroaggregati:

SPESA CORRENTE PER MACROAGGREGATI	ANNO 2022
Redditi da lavoro dipendente	11.467.063,94
Imposte e tasse a carico dell'ente	761.846,48
Acquisto di beni e servizi	24.107.453,23
Trasferimenti correnti	4.235.722,07
Interessi passivi	134.972,63
Altre spese per redditi da capitale	0,00
Rimborsi e poste correttive delle entrate	454.690,19
Altre spese correnti	3.322.943,58
TOTALE	44.484.692,12

Composizione percentuale della spesa corrente per Macroaggregato



Entrate in conto capitale

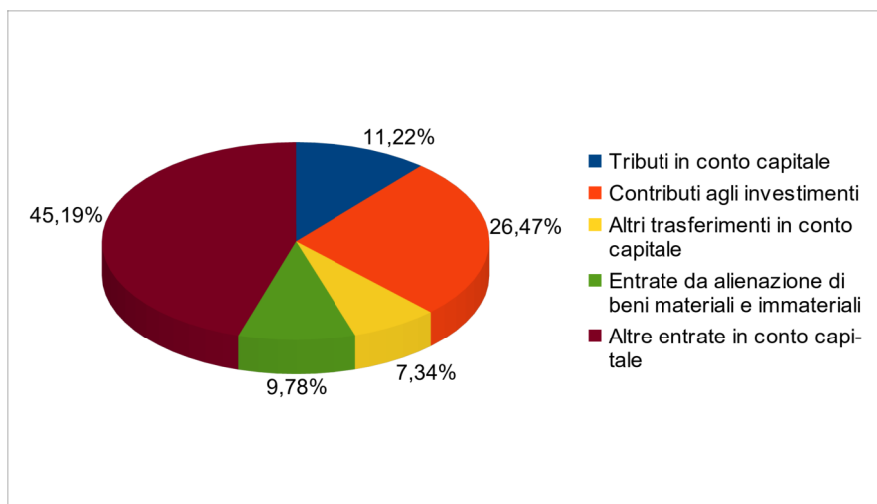
La fonte di provenienza di queste entrate è di natura straordinaria, riferibile al patrimonio dell'ente ed all'attivazione di contributi e trasferimenti straordinari. Gli accertamenti dell'anno 2022 sono riportati nella seguente tabella riassuntiva:

ENTRATE IN C-CAPITALE	CONSUNTIVO 2022 *
Tributi in conto capitale	320.305,85
Contributi agli investimenti	755.745,50
Altri trasferimenti in conto capitale	209.666,86

Entrate da alienazione di beni materiali e immateriali	279.248,61
Altre entrate in conto capitale	1.290.100,16
Totale Titolo IV	2.855.066,98

* Trattasi di Entrate Accertate per le quali sono stati verificati: ragione del credito, idoneo titolo giuridico, debitore, somma da incassare e scadenza dell'incasso.

Composizione percentuale delle Entrate in Conto Capitale



Si evidenziano in particolare le Entrate relative ai permessi a costruire e relative sanzioni:

TIPOLOGIA ENTRATA	2022
Permessi a costruire	1.250.100,16
Imposte da sanatorie e condoni	320.305,85

Nell'anno 2022 l'Amministrazione comunale non ha fatto ricorso a indebitamento per finanziarie investimenti.

Spese in conto capitale

Nel complesso la spesa investimento è stata finanziata da:

FONTI DI FINANZIAMENTO DELLA SPESA IN C-CAPITALE			
Mezzi propri:			
- Fondo Pluriennale Vincolato	7.841.016,15		
- avanzo d'amministrazione	1.591.414,64		
- alienazione di beni	11.995,04		
- eccedenza dalla gestione di parte corrente	127.196,16		

- permessi a costruire + sanzioni	272.636,30		
Totale		9.844.258,29	95,44%
Mezzi di terzi:			
- mutui	0,00		
- prestiti obbligazionari	0,00		
- contributi comunitari			
- contributi statali	164.504,17		
- contributi statali PNRR	99.917,62		
- contributi regionali	122.500,00		
- contributi di altri	83.093,10		
- altri mezzi di terzi	0,00		
Totale		470.014,89	4,56%
Totale risorse		10.314.273,18	100,00%

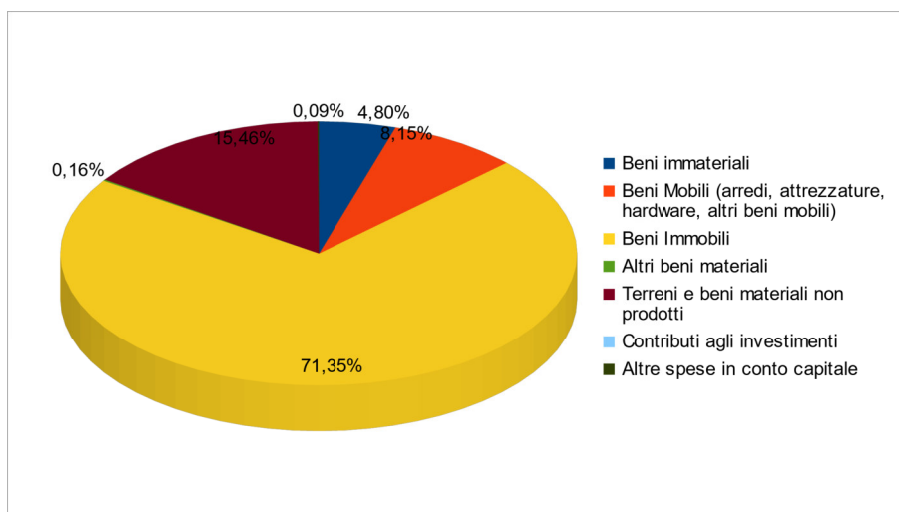
Composizione percentuale delle fonti di finanziamento della spesa per investimenti

- Fondo Pluriennale Vincolato	76,02%
- avanzo d'amministrazione	15,43%
- eccedenza dalla gestione di parte corrente	1,23%
- alienazione beni	0,12%
- permessi a costruire + sanzioni	2,64%
- contributi statali	1,59%
- contributi statali PNRR	0,97%
- contributi regionali	1,19%
- contributi di altri	0,81%

Le spese per investimento del 2022 (al netto del Fondo Pluriennale Vincolato) ammontano a **€ 10.314.273,18** e hanno riguardato:

Spese di investimento (titolo II)	CONSUNTIVO 2022
Beni immateriali	494.798,19
Beni Mobili (arredi, attrezzature, hardware, altri beni mobili)	
	841.001,43
Beni Immobili	7.358.905,94
Altri beni materiali	
	16.100,00
Terreni e beni materiali non prodotti	
	1.594.419,16
Contributi agli investimenti	
	0,00
Altre spese in conto capitale	
	9.048,46
Totale Titolo II	10.314.273,18

Composizione percentuale della spesa per investimenti

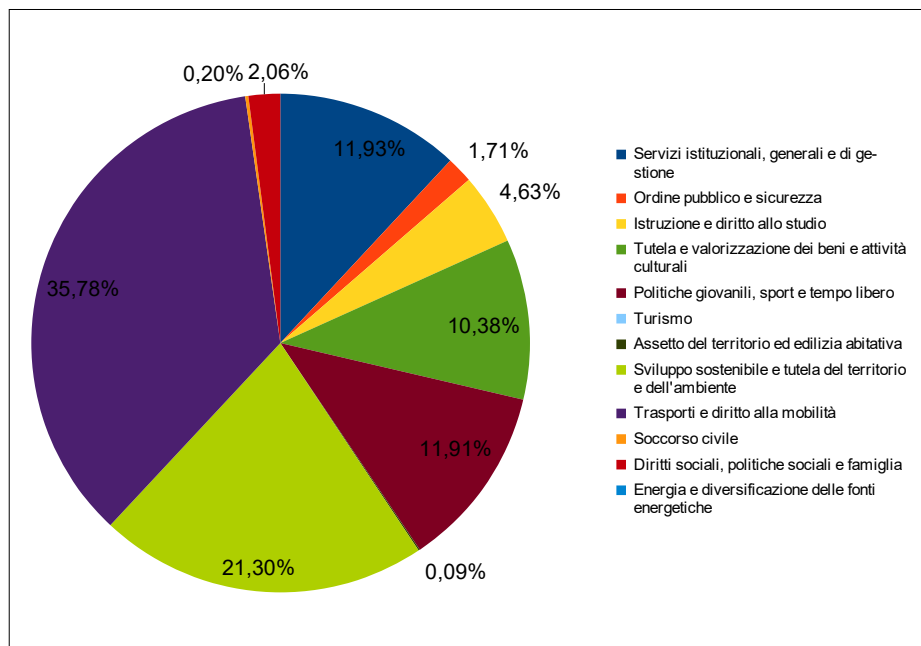


L'Ente ha, inoltre, impegnato somme per il rimborso della quota capitale di mutui e prestiti, contratti in anni precedenti, per € 1.137.471,97.

Gli investimenti sono stati realizzati nelle seguenti Missioni:

MISSIONE	SPESA IN CONTO CAPITALE PER MISSIONE	ANNO 2022
1	Servizi istituzionali, generali e di gestione	1.166.895,40
3	Ordine pubblico e sicurezza	166.902,57
4	Istruzione e diritto allo studio	452.875,57
5	Tutela e valorizzazione dei beni e attività culturali	1.016.005,34
6	Politiche giovanili, sport e tempo libero	1.165.328,49
7	Turismo	530.537,47
8	Assetto del territorio ed edilizia abitativa	9.048,46
9	Sviluppo sostenibile e tutela del territorio e dell'ambiente	2.084.155,51
10	Trasporti e diritto alla mobilità	3.500.541,84
11	Soccorso civile	20.000,00
12	Diritti sociali, politiche sociali e famiglia	201.982,53
17	Energia e diversificazione delle fonti energetiche	0,00
TOTALE		10.314.273,18

Composizione percentuale della spesa in Conto Capitale per Missione



Andamento della Cassa

Il risultato di cassa a fine esercizio finanziario rappresenta la differenza tra il fondo di cassa iniziale più gli incassi meno i pagamenti effettuati dall'Ente.

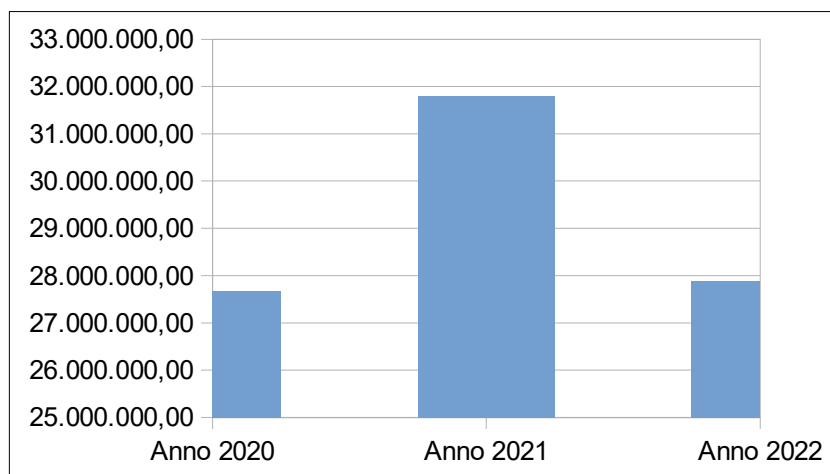
L'analisi del fondo di cassa ha quale obiettivo la verifica dei vincoli di equilibrio tra gli incassi ed i pagamenti.

Movimenti anno 2022	Totale
Fondo di cassa iniziale 1/1/2022	31.807.145,86
Riscossioni	57.867.142,40
Pagamenti	61.788.926,20
Fondo di cassa finale 31/12/2022	27.885.362,06

Tabella del trend del Fondo di Cassa nel triennio

Anno 2020	Anno 2021	Anno 2022
27.669.408,53	31.807.145,86	27.885.362,06

Andamento del fondo di cassa al 31 dicembre nel triennio 2020/2022



Indicatore di tempestività dei pagamenti

L'ente ha adottato le misure organizzative necessarie per garantire il tempestivo pagamento delle somme dovute per somministrazioni, forniture ed appalti, anche in relazione all'obbligo previsto dall'articolo 183, comma 8 del Testo Unico Enti Locali.

L'indicatore in esame calcola il ritardo medio di pagamento ponderato in base all'importo delle fatture, ai sensi dell'art. 33 del Decreto Legislativo 33/2013 e considerato quanto previsto dal Decreto Presidente Consiglio dei Ministri 22/09/2014.

Nell'esercizio 2022 l'indicatore risulta di -14,83 giorni rispetto alla scadenza della fattura; nell'anno 2021 l'indicatore era -14,68 giorni.

Contabilità Economico Patrimoniale

La normativa prevede che gli Enti Locali rappresentino la gestione dell'anno anche sotto l'aspetto economico-patrimoniale.

La rappresentazione della gestione sotto il profilo economico patrimoniale è però solo a fini conoscitivi in quanto obiettivo dell'Ente locale non è quello di realizzare un utile di esercizio ma di erogare i servizi con efficacia, efficienza ed economicità mantenendo i conti in equilibrio.

Il risultato economico dell'esercizio (utile o perdita) dimostra comunque se l'Ente è stato in grado di coprire i costi dell'esercizio, compresi ammortamenti e accantonamenti, con i ricavi dell'esercizio.

Conto Economico

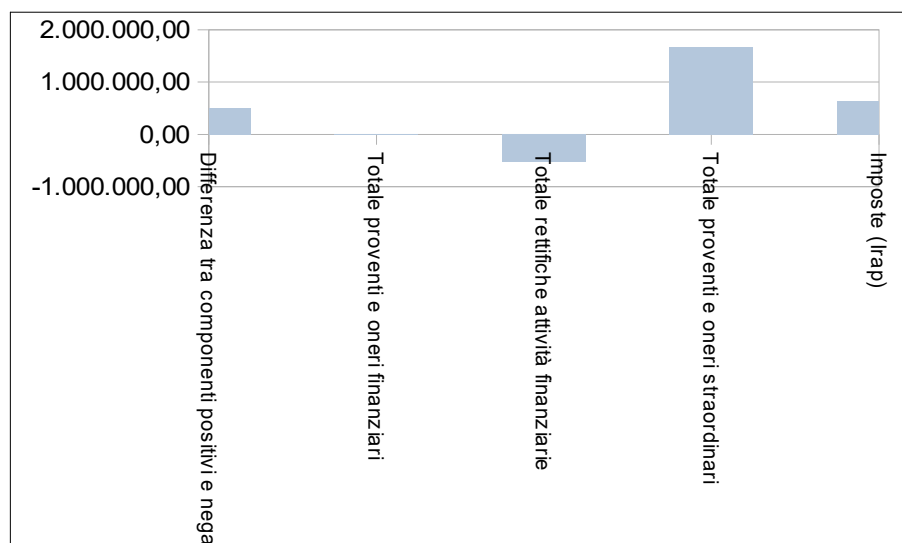
Nel Conto Economico sono rilevati i componenti positivi (ricavi e proventi) e negativi della gestione (costi e oneri) secondo criteri di competenza economica che sono di seguito sintetizzati:

CONTO ECONOMICO 2022	
Componenti positivi della gestione (A)	49.400.798,08
Componenti negativi della gestione (B)	48.905.338,16
DIFFERENZA TRA COMPONENTI POSITIVI E NEGATIVI (A-B)	495.459,92
Proventi finanziari	149.123,31
Oneri finanziari	134.972,63
Totale proventi e oneri finanziari (C)	14.150,68
Rettifiche per rivalutazione attività finanziarie	0,00
Rettifiche per svalutazioni attività finanziarie	535.659,72
TOTALE RETTIFICHE ATTIVITA' FINANZIARIE (D)	-535.659,72
Proventi straordinari	2.555.080,38
Oneri straordinari	882.902,04
TOTALE PROVENTI ED ONERI STRAORDINARI (E)	1.672.178,34
RISULTATO PRIMA DELLE IMPOSTE (A-B+C+D+E)	1.646.129,22
Imposte (Irap)	642.566,98
RISULTATO DELL'ESERCIZIO	1.003.562,24

Il Conto Economico 2022 evidenzia un risultato positivo di esercizio (utile) di € 1.003.562,24

Risultati differenziali Conto Economico

CONTO ECONOMICO 2022	
Differenza tra componenti positivi e negativi (A-B)	495.459,92
Totale proventi e oneri finanziari (C)	14.150,68
Totale rettifiche attività finanziarie(D)	-535.659,72
Totale proventi e oneri straordinari (E)	1.672.178,34
Imposte (Irap)	642.566,98
RISULTATO DELL'ESERCIZIO	1.003.562,24



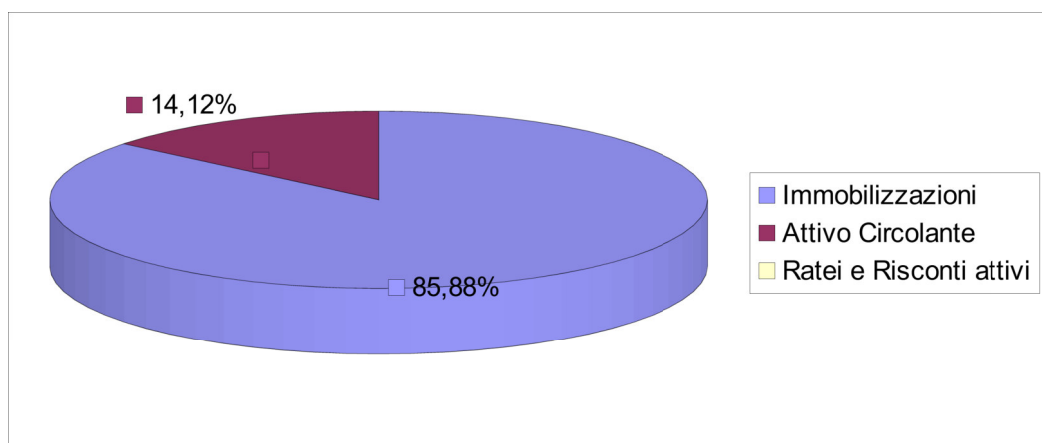
Stato Patrimoniale

Nello Stato Patrimoniale si rileva la consistenza del Patrimonio dell'Ente e l'incremento/decremento dello stesso per effetto del risultato economico dell'esercizio.

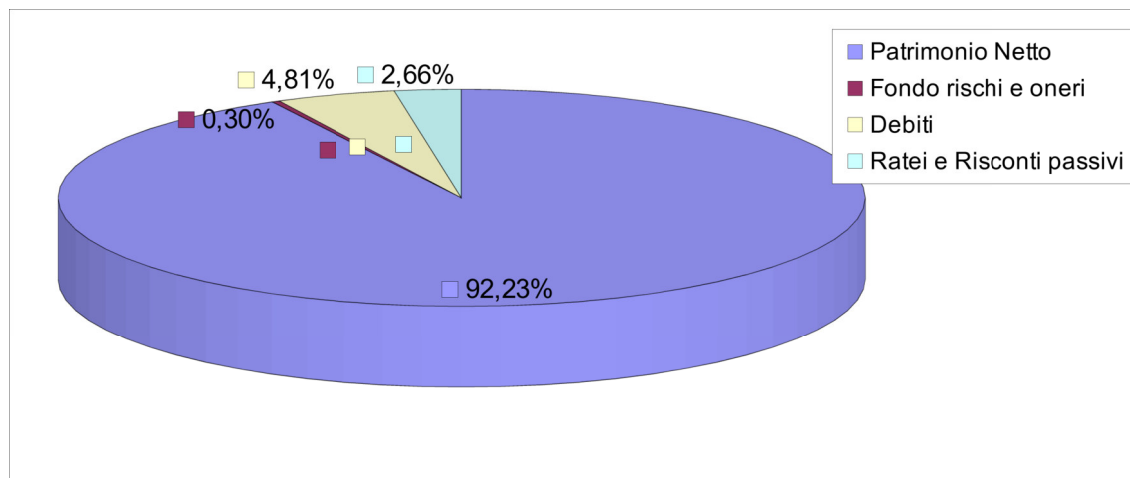
Sintesi Stato Patrimoniale :

ATTIVO		PASSIVO	
Immobilizzazioni	238.816.594,46	Patrimonio Netto	256.479.848,98
Attivo Circolante	39.277.817,05	Fondi rischi e oneri	838.338,61
Ratei e risconti	0,00	Debiti	13.386.177,25
		Ratei e risconti	7.390.046,67
TOTALE ATTIVO (A+B+C)	278.094.411,51	TOTALE PASSIVO (A+B+C+D)	278.094.411,51

Composizione percentuale del Patrimonio Attivo

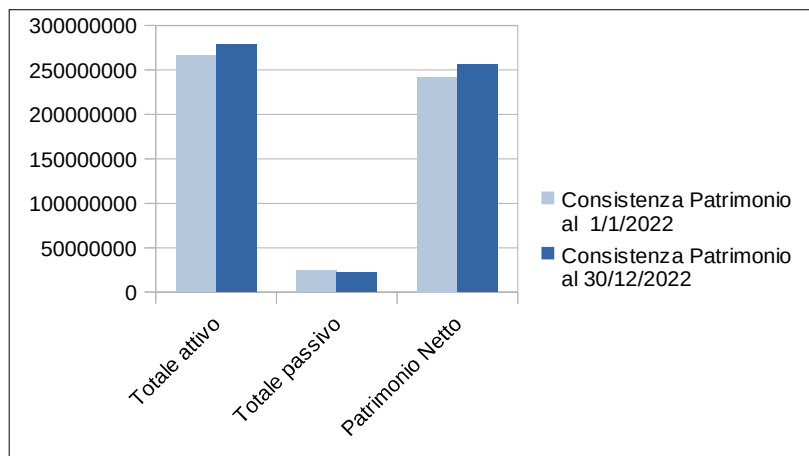


Composizione percentuale del Patrimonio Passivo



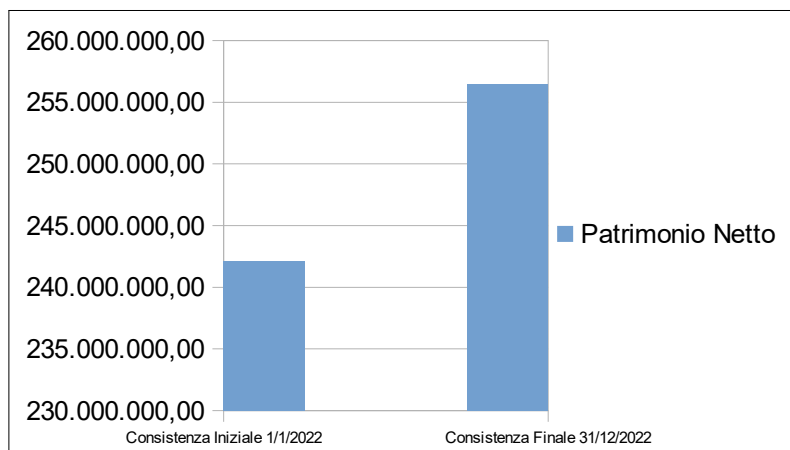
Situazione patrimoniale	Consistenza Patrimonio al 1/1/2022	Consistenza Patrimonio al 30/12/2022
Totale attivo	266.562.784,66	278.094.411,51
Totale passivo	24.472.543,89	21.614.562,53
Patrimonio Netto	242.090.240,77	256.479.848,98

Variazione Patrimonio Anno 2022



Variazione Patrimonio Netto Anno 2022

	Consistenza Iniziale 1/1/2022	Consistenza Finale 31/12/2022
Patrimonio Netto	242.090.240,77	256.479.848,98



Conclusioni

I risultati della gestione 2022, che si riportano in sintesi, sono ampiamente positivi sia dal punto di vista finanziario che economico-patrimoniale:

RISULTATI GESTIONE 2022	
Risultato di amministrazione	36.916.373,34
Fondo di cassa	27.885.362,06
Indicatore tempestività dei pagamenti	-14,83*
Risultato Economico	1.003.562,24
Patrimonio Netto	256.479.848,98

* giorni rispetto alla scadenza delle fatture