



COMUNE DI ROSIGNANO MARITTIMO

RENDICONTO SEMPLIFICATO PER IL CITTADINO ESERCIZIO 2021

art. 11 c. 2 DLgs n.118/2011 e art. 227 comma 6-bis DLgs n. 267/2000



Premessa

Il Rendiconto semplificato per il cittadino, disciplinato dall'art. 11, comma 2, del D.Lgs. N. 118 /2011, è il documento che il Comune di Rosignano Marittimo:

- mette a disposizione dei cittadini per una lettura facilitata del Rendiconto della Gestione 2020, approvato dal Consiglio Comunale con Delibera n. 63 del 29/04/2022;
- evidenzia in modo semplice le scelte fatte dall'Amministrazione attraverso i risultati finanziari, economici e patrimoniali conseguiti nell'esercizio;
- costituisce un atto di trasparenza verso i cittadini ai quali i servizi pubblici sono indirizzati;
- fornisce informazioni in forma sintetica e semplificata del Rendiconto della Gestione, pubblicato nella versione integrale nella sezione "Amministrazione trasparente" del sito internet del Comune che può essere quindi consultato per eventuali approfondimenti.

Il Comune

Il Comune è l'Ente Locale che rappresenta la propria comunità, ne cura gli interessi e ne promuove lo sviluppo (art. 3 Testo Unico Enti Locali)

Spettano al Comune tutte le funzioni amministrative che riguardano la popolazione ed il territorio comunale, precipuamente nei settori organici dei servizi alla persona e alla comunità, dell'assetto ed utilizzo del territorio e dello sviluppo economico, salvo quanto non sia espressamente attribuito ad altri soggetti dalla legge dello statale o regionale, secondo le rispettive competenze (art 13 Testo Unico Enti Locali)

Attività dell'Ente

L'attività dell'Ente investe (a titolo semplificativo):

- Istruzione e diritto allo studio
- Cultura
- Turismo
- Sport e tempo libero
- Gestione del territorio
- Ambiente
- Trasporti e mobilità
- Soccorso civile
- Attività sociali
- Sviluppo economico
- Ordine pubblico e sicurezza
-

Territorio, strutture, popolazione

Alcune informazioni di sintesi

Il Comune ha una superficie complessiva di 120,82 Km quadrati e si articola in sette frazioni: Rosignano Marittimo, Gabbro, Nibbia, Castelnuovo IMisericordia, Rosignano Solvay, Vada, Castiglioncello.

Strutture scolastiche

| Tipologia | Anno 2021 | |
|------------------------------------|------------------|----|
| Nidi d'infanzia | n. | 9 |
| Scuole dell'infanzia | n. | 10 |
| Scuole Primarie | n. | 7 |
| Scuole secondarie di primo grado | n. | 2 |
| Scuole secondarie di secondo grado | n. | 1 |

Farmacie Comunali n. 2

Infrastrutture

| | |
|---|---|
| Rete Fognaria | - bianca 315 - nera 160 - mista 8 |
| Strade | |
| Statali | Km 18,98 |
| Provinciali | Km 44,69 |
| Comunali | Km 216,44 |
| Vicinali | Km 12,74 |
| Autostrade | Km 16,24 |
| Esistenza depuratore | si |
| Rete acquedotto in Km | 301,15 |
| Attuazione servizio idrico integrato | si |
| Aree verdi, parchi, giardini | n. 65 Hq 290 |
| Punti di illuminazione Pubblica | n. 8938 |
| Rete gas in Km | 155 |

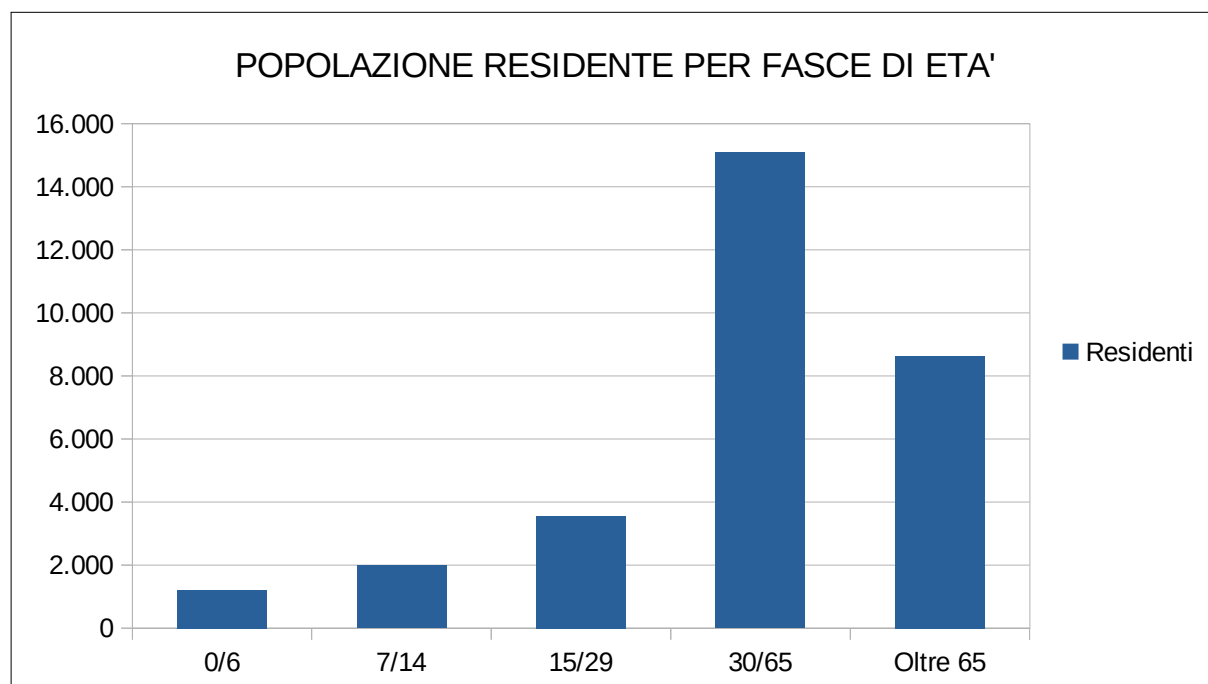
| | |
|-------------------------------------|------------|
| Raccolta rifiuti in quintali | 289.877,00 |
| di cui: | |
| - civile | 211.291,00 |
| - industriale | 78.586,00 |

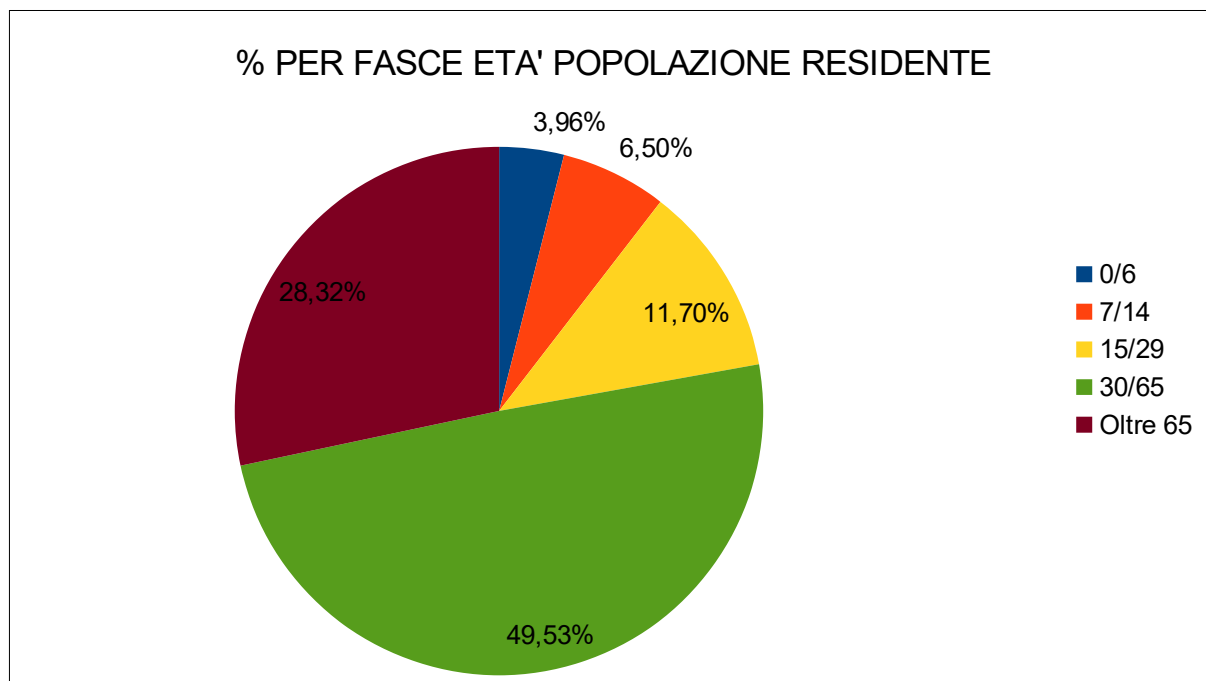
Raccolta differenziata si

Esistenza discarica si

Popolazione

| Residenti | 30475 |
|-----------|--------|
| 0/6 | 1.207 |
| 7/14 | 1.980 |
| 15/29 | 3565 |
| 30/65 | 15.094 |
| Oltre 65 | 8.629 |





| Popolazione al 31/12/2021 | |
|---------------------------|-------------|
| Nati nell'anno 2021 | 138 |
| Deceduti nell'anno 2021 | 477 |
| SALDO NATURALE | -339 |
| Immigrati nell'anno 2021 | 799 |
| Emigrati nell'anno 2021 | 559 |
| SALDO MIGRATORIO | 240 |

| | |
|--|---------------|
| Popolazione legale al censimento 2011 | 31.889 |
| Popolazione residente al 31/12/2021 | 30.745 |
| <i>di cui:</i> | |
| Maschi | 14.676 |
| Femmine | 15.799 |
| Nuclei familiari al 31/12/2021 | 15.364 |

Cittadini residenti di nazionalità straniera al 31/12/2021: n° 2.254 di cui Maschi 963 e Femmine 1.291

Concetti fondamentali di contabilità pubblica

Per meglio comprendere i contenuti del Rendiconto della Gestione di seguito si riportano concetti fondamentali di contabilità pubblica:

- ✓ **Entrate:** un'entrata viene contabilizzata nel Bilancio dell'Ente se l'Ente ha maturato il diritto di riscuoterla (Entrata accertata)
- ✓ Le entrate accertate e non ancora riscosse generano crediti per il Comune (residui attivi).
- ✓ Al momento della riscossione viene contabilizzato l'incasso.

- ✓ **Spese:** una spesa viene contabilizzata nel Bilancio dell'Ente se l'ente ha definito un debito che deve pagare (Spesa impegnata).
- ✓ Le spese impegnate e non ancora pagate generano un debito (residui passivi) quando sono pagate il pagamento viene registrato in Bilancio.

- ✓ **Risultato di competenza finanziaria:** rappresenta la differenza tra le Entrate accertate e le spese impegnate

- ✓ **Risultato di cassa:** differenza tra entrate riscosse e spese pagate.

- ✓ **Fondo Pluriennale Vincolato (FPV):** obbligazioni giuridiche assunte dall'Ente nel corso dell'esercizio con scadenza (pagamento) negli esercizi successivi (le obbligazioni giuridiche diventeranno debiti certi, liquidi ed esigibili negli anni seguenti al 2021).

Il Rendiconto della gestione

E' il documento che illustra la gestione dell'Ente nell'anno dal punto di vista: finanziario, economico-patrimoniale.

Contiene le principali attività svolte nel corso del 2021 e le informazioni necessarie per comprendere i risultati contabili.

Mette quindi in evidenza ciò che è stato fatto sia dal punto di vista quantitativo che qualitativo per dare conto di come gli obbiettivi programmati dall'Amministrazione sono stati conseguiti.

La scadenza ordinaria prevista dalla normativa per l'approvazione del Rendiconto da parte del Consiglio Comunale è il 30 di aprile.

Il presente documento prende in considerazione i principali aspetti della gestione:

- l'aspetto finanziario con analisi delle entrate, delle spese e dell'avanzo di amministrazione.
- l'aspetto economico patrimoniale nel quale si evidenziano i risultati nell'ottica della competenza economica (ricavi-proventi, costi) e l'incremento o il decremento del patrimonio dell'Ente.

Il Risultato di amministrazione 2021

Il Risultato di Amministrazione rappresenta la sintesi della gestione finanziaria dell'Ente dal 1/1 al 31/12 ed è pari al

- Fondo di cassa al 31/12/2020
- + Residui attivi (crediti vantati dall'Ente)
- Residui passivi (debiti dell'Ente)
- Fondo Pluriennale Vincolato (di Spesa)

Il Risultato di Amministrazione positivo evidenzia la capacità dell'Ente di coprire il totale delle spese (già oggetto di pagamento –quindi somme uscite dalla cassa dell'Ente - o debiti ancora da pagare) attraverso un adeguato flusso di entrate (già oggetto di incasso – quindi somme già confluite nella cassa dell'Ente - o crediti ancora da incassare).

Di seguito si riporta la tabella del **Risultato di Amministrazione 2021**:

| CASSA | RESIDUI | COMPETENZA | TOTALE |
|---|----------------|-------------------|----------------------|
| fondo cassa al 1/1/2021 | | | 27.669.408,53 |
| RISCOSSIONI | 8.418.095,08 | 48.865.616,33 | 57.283.711,41 |
| PAGAMENTI | 9.630.613,87 | 43.515.360,21 | 53.145.974,08 |
| fondo cassa al 31/12/2021 | | | 31.807.145,86 |
| | | | |
| RESIDUI | RESIDUI | COMPETENZA | TOTALE |
| residui attivi | 27.789.567,95 | 8.645.352,06 | 36.434.920,01 |
| residui passivi | 2.478.249,72 | 11.973.935,94 | 14.452.185,66 |
| DIFFERENZA RESIDUI | | | 21.982.734,35 |
| | | | |
| CALCOLO DELL'AVANZO DI AMMINISTRAZIONE | | | |
| fondo cassa al 31/12/2021 | | | 31.807.145,86 |
| differenza residui | | | 21.982.734,35 |
| fondo pluriennale vincolato di parte corrente | | | 560.357,23 |
| fondo pluriennale vincolato di parte capitale | | | 13.384.077,44 |
| AVANZO AL 31/12/2021 | | | 39.845.445,54 |

Il Risultato di Amministrazione è scomposto a seconda delle finalità per le quali può essere utilizzato.

Fondi accantonati: la normativa impone all'Ente Locale di accantonare risorse per Fondo Crediti di dubbia esigibilità, passività potenziali (esempio contenziosi in essere), eventuali perdite di società partecipate dal Comune, altri accantonamenti ad esempio per indennità fine mandato sindaco.

Il Fondo crediti di dubbia esigibilità rappresenta una “riserva” che impedisce che entrate esigibili di dubbia o difficile esazione siano utilizzate per coprire spese esigibili nell'esercizio.

Fondi vincolati: sono risorse che l'Ente deve necessariamente utilizzare in base al vincolo di utilizzo delle Entrate che le finanziano. Si distinguono in parte vincolata da legge e dai principi contabili, da trasferimenti, vincoli derivanti dalla contrazione di mutui, eventuali vincoli formalmente attribuiti dall'ente.

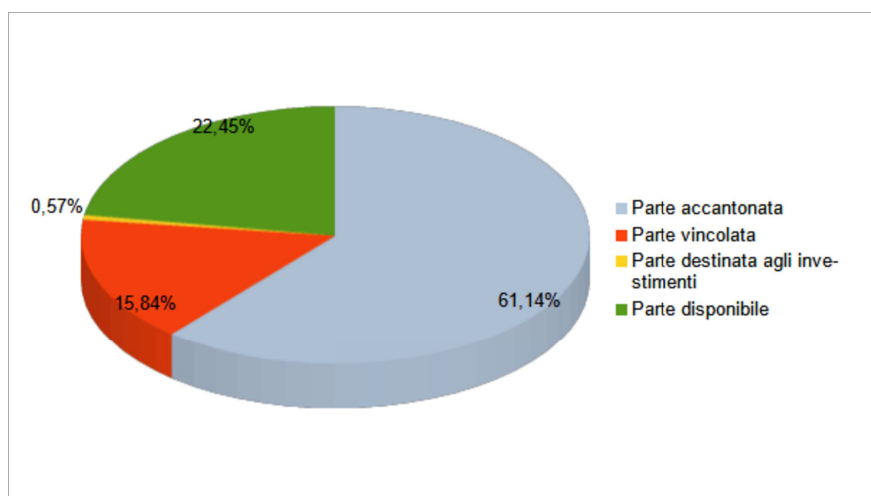
Fondi destinati agli investimenti: sono risorse da destinare per spese di investimento (acquisto beni durevoli, spese per opere pubbliche ect).

Fondi liberi: non hanno vincoli per il reimpiego ma l'Ente deve rispettare, per il loro utilizzo priorità individuate dalla normativa.

Composizione del Risultato di Amministrazione anno 2021:

| | | |
|--|---|----------------------|
| Risultato di Amministrazione 31/12/2021 | | 39.845.445,54 |
| Parte accantonata | | |
| <i>Fondo crediti di dubbia esigibilità</i> | | 24.140.621,82 |
| Fondo perdita società partecipate | | 7.654,35 |
| Fondo contenzioso | | 135.025,44 |
| Altri accantonamenti | | 76.765,94 |
| | Tot. Parte accantonata | 24.360.067,55 |
| Parte vincolata | | |
| Vincoli derivanti da legge e da principi contabili | | 4.543.058,35 |
| Vincoli derivanti da trasferimenti | | 1.001.379,78 |
| Vincoli derivanti dalla contrazione di mutui | | 768.157,73 |
| Vincoli formalmente attribuiti all'Ente | | 0 |
| Altri vincoli | | 0 |
| | Tot. Parte vincolata | 6.312.595,86 |
| Parte destinata agli investimenti | Tot Parte destinata investimenti | 227.889,71 |
| Parte disponibile | Tot parte disponibile | 8.944.892,42 |

Composizione percentuale Avanzo di amministrazione 2021



Il Risultato di Amministrazione 2021 è influenzato, come anche nell'anno 2020, dall'erogazione statale di fondi finalizzato a garantire agli enti locali - che hanno realizzato minor entrate nell'anno a causa dell'emergenza Covid - l'espletamento delle funzioni fondamentali e da ristori specifici di entrata e di spesa erogati sempre dallo Stato. Le entrate sopra indicate, se non utilizzate per le spese impegnate nell'anno 2021, sono confluite nel Risultato di Amministrazione parte vincolata per consentire il loro utilizzo nell'anno 2022.

Bilancio corrente e Bilancio investimenti

Rapporto tra Entrate e Spese :

le Entrate correnti finanziano → le Spese Correnti

le Entrate in conto capitale finanziano → gli Investimenti

Le **Entrate correnti** si riferiscono ai primi tre Titoli dell'Entrata nello specifico : Entrate correnti di natura tributaria, contributiva e perequativa; Entrate da trasferimenti correnti, Entrate extratributarie.

Per poter erogare i servizi quindi il Comune utilizza risorse provenienti da:

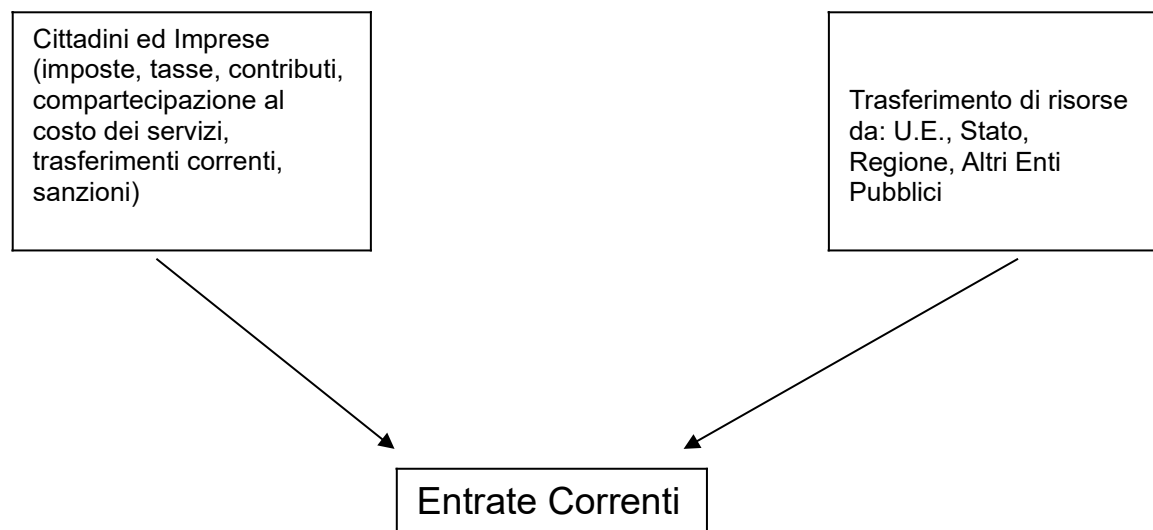
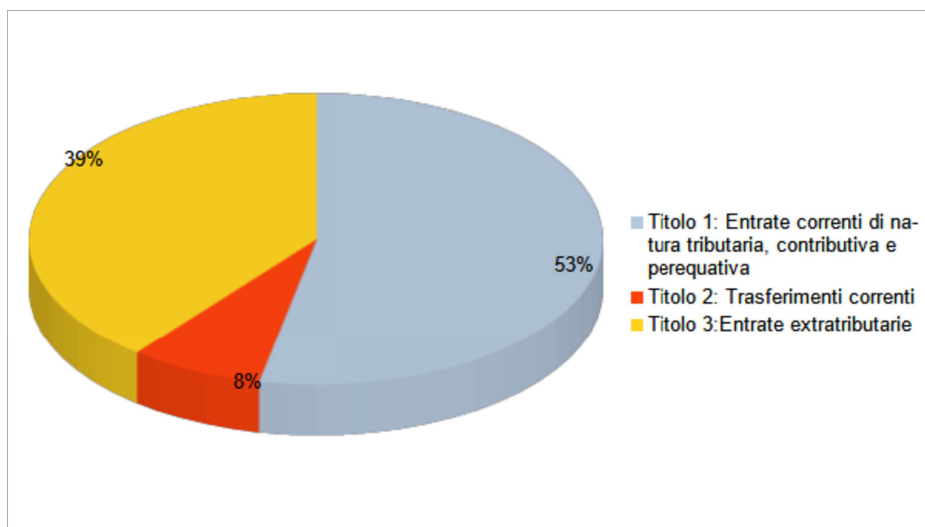


Tabella riassuntiva Entrate Correnti anno 2021:

| TIT | ENTRATE | PREVISIONE 2021 | ASSESTATO 2021 | ACCERTATO 2021 | DIFFERENZA | SCOSTAMENTO % |
|-----|--|--------------------|-------------------|-------------------|------------|------------------|
| 1 | Entrate correnti di natura tributaria, contributiva e perequativa | 26.303.716,74 | 26.784.795,70 | 26.562.986,26 | 221.809,44 | 0,83 |
| 2 | Trasferimenti correnti | 2.043.109,18 | 3.762.065,50 | 3.751.190,66 | 10.874,84 | 0,29 |
| 3 | Entrate extratributarie | 19.880.045,79 | 20.215.523,56 | 19.596.547,95 | 618.975,61 | 3,06 |
| | TOTALE | 48.226.871,71 | 50.762.384,76 | 49.910.724,87 | 851.659,89 | 1,68 |

Composizione percentuale dei Titoli 1,2,3 delle Entrate sul totale Entrate Correnti accertate anno 2021



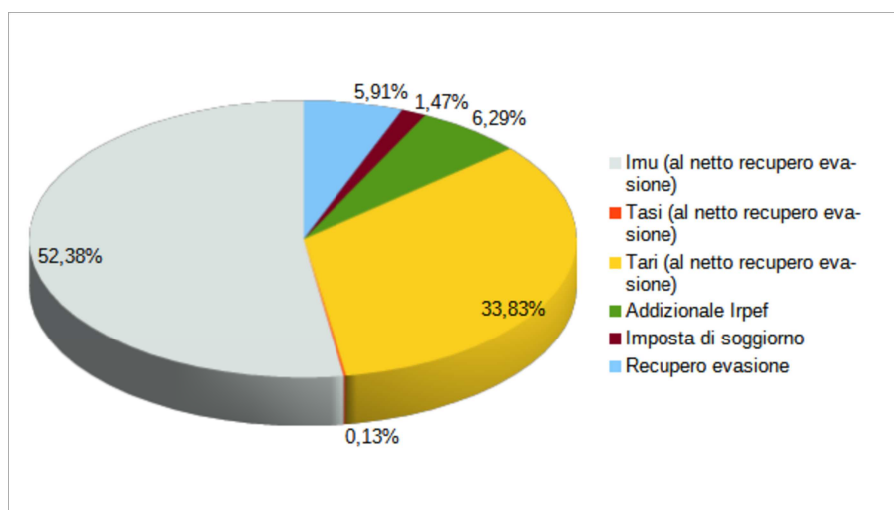
Dettaglio Entrate Correnti

Titolo I "Entrate Tributarie"

| ENTRATE TRIBUTARIE | Rendiconto |
|-----------------------------------|----------------------|
| | 2021 * |
| Imu (al netto recupero evasione) | 13.912.531,38 |
| Tasi (al netto recupero evasione) | 35.051,89 |
| Tari (al netto recupero evasione) | 8.986.973,17 |
| Addizionale Irpef | 1.670.000,00 |
| Imposta di soggiorno | 389.403,82 |
| Recupero evasione | 1.569.026,00 |
| Totale Titolo I | 26.562.986,26 |

* Trattasi di Entrate Accertate per le quali sono stati verificati: ragione del credito, idoneo titolo giuridico, debitore, somma da incassare e scadenza dell'incasso.

Composizione percentuale delle Entrate del Titolo 1



Principali voci:

IMU

L'importo accertato del gettito ordinario IMU 2021 pari ad euro 13.912.531,38 risulta in netta crescita rispetto agli anni precedenti in quanto la legge di bilancio 2020 riscrivendo completamente le norme contenute nella manovra 2014 ha introdotto l'accorpamento IMU-Tasi con l'abolizione di quest'ultima.

TASI

Come in precedenza detto, la Legge di Bilancio 2020, ha previsto l'abolizione dell'Imposta unica comunale (IUC) nelle sue componenti relative all'Imposta municipale propria (IMU) ed al Tributo sui servizi indivisibili (TASI), e l'unificazione delle due imposte nella nuova IMU. L'importo accertato in bilancio di euro 35.051,89 attiene a versamenti spontanei di contribuenti relativi ad annualità precedenti.

TARI

L'importo accertato a titolo di Tari corrisponde alle liste di carico (avvisi di pagamento) emesse nell'esercizio 2021 comprensivo delle c.d. liste suppletive per la tassazione dovuta in esercizi precedenti.

ADDIZIONALE IRPEF

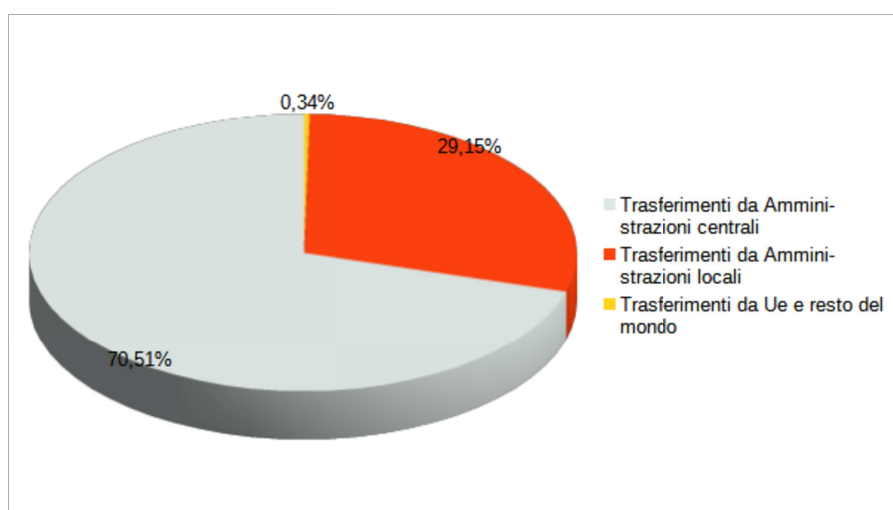
Nell'anno 2014 è stata introdotta per la prima volta l'addizionale IRPEF con una soglia di esenzione pari ad euro 15.000,00 ed aliquote determinate sulla base degli scaglioni di reddito IRPEF "nazionali" in termini di progressività: 0,44%, 0,45%, 0,60%, 0,79%, 0,80%. Nel 2021 l'Amministrazione ha confermato il livello di tale imposizione.

Titolo II “Trasferimenti”

| TRASFERIMENTI CORRENTI | CONSUNTIVO |
|---|---------------------|
| | 2021* |
| Trasferimenti da Amministrazioni centrali | 2.644.844,42 |
| Trasferimenti da Amministrazioni locali | 1.093.641,68 |
| Trasferimenti da Ue e resto del mondo | 12.704,56 |
| Totale Titolo II | 3.751.190,66 |

* Trattasi di Entrate Accertate per le quali sono stati verificati: ragione del credito, idoneo titolo giuridico, debitore, somma da incassare e scadenza dell'incasso.

Composizione percentuale delle Entrate del Titolo 2



La voce contributi e trasferimenti correnti dallo Stato (Trasferimenti da Amministrazioni Centrali) comprende:

- € 256.993,75 contributo complessivo, determinato da più norme di finanza pubblica, destinato al finanziamento della gestione corrente;
- € 145.756,18 contributo per interventi per le scuole materne comunali;
- € 410.595,18 contributo per interventi nel settore sociale;
- € 13.802,60 contributo MIUR tarsu scuole;
- € 5.836,51 contributo progetto lotta agli stupefacenti,

- € 181.442,79 trasferimento per Fondo esercizio funzioni fondamentali - (trasferimento straordinario per emergenza Covid);
- € 7.619,20 trasferimento per erogazione indennità di ordine pubblico e fondo prestazioni di lavoro straordinario della Polizia municipale per covid 19
- € 162.670,64 trasferimento compensativo imu settore turistico (trasferimento per emergenza Covid);
- € 292.839,48 trasferimento compensativo imposta soggiorno o contributo di sbarco (trasferimento per emergenza Covid);
- € 265.074,11 trasferimento compensativo minori entrate tosap (trasferimento per emergenza Covid);
- € 126.895,73 trasferimento per fondo solidarieta' alimentare (trasferimento per emergenza Covid);
- € 1.193,09 trasferimento fondo emergenza musei (trasferimento per emergenza Covid);
- € 36.145,03 trasferimento compensativo IMU titolari partite IVA (trasferimento per emergenza Covid);
- € 66.254,77 contributo Centri estivi e contrasto alla povertà art 105 DL 34/2020;
- € 252.532,98 contributo per noleggio moduli scolastici.

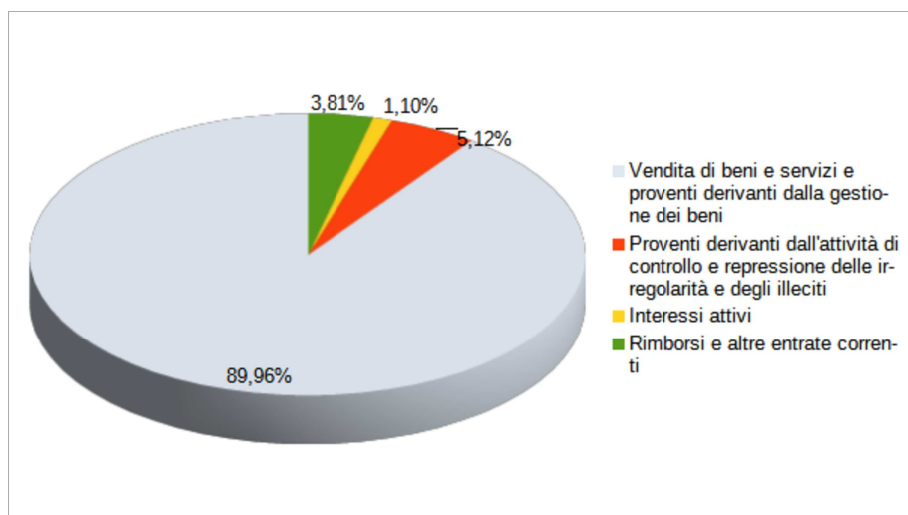
In materia di trasferimenti erariali l'Amministrazione non ha beneficiato anche nel 2021 di alcun contributo a titolo di Fondo di Solidarietà Comunale (FSC). Nel 2021 infatti lo stesso è risultato negativo per circa 5,3 milioni di euro. Ciò corrisponde ad entrate IMU trattenute direttamente dal Ministero dell'Interno tramite l'Agenzia delle Entrate.

Titolo III "Entrate extratributarie"

| ENTRATE EXTRATRIBUTARIE | CONSUNTIVO |
|---|----------------------|
| | 2021 * |
| Vendita di beni e servizi e proventi derivanti dalla gestione dei beni | 17.629.913,47 |
| Proventi derivanti dall'attività di controllo e repressione delle irregolarità e degli illeciti | 1.004.283,17 |
| Interessi attivi | 216.464,27 |
| Altre entrate da redditi da capitale | 0,00 |
| Rimborsi e altre entrate correnti | 745.887,04 |
| Totale Titolo III | 19.596.547,95 |

* Trattasi di Entrate Accertate per le quali sono stati verificati: ragione del credito, idoneo titolo giuridico, debitore, somma da incassare e scadenza dell'incasso.

Composizione percentuale delle Entrate del Titolo III



Nel corso dell'anno 2021 l'Amministrazione comunale non ha aumentato nessuna tariffa relativa ai servizi a domanda individuale, quali la mensa scolastica, il trasporto scolastico, le rette dei nidi d'infanzia, il teatro e il museo.

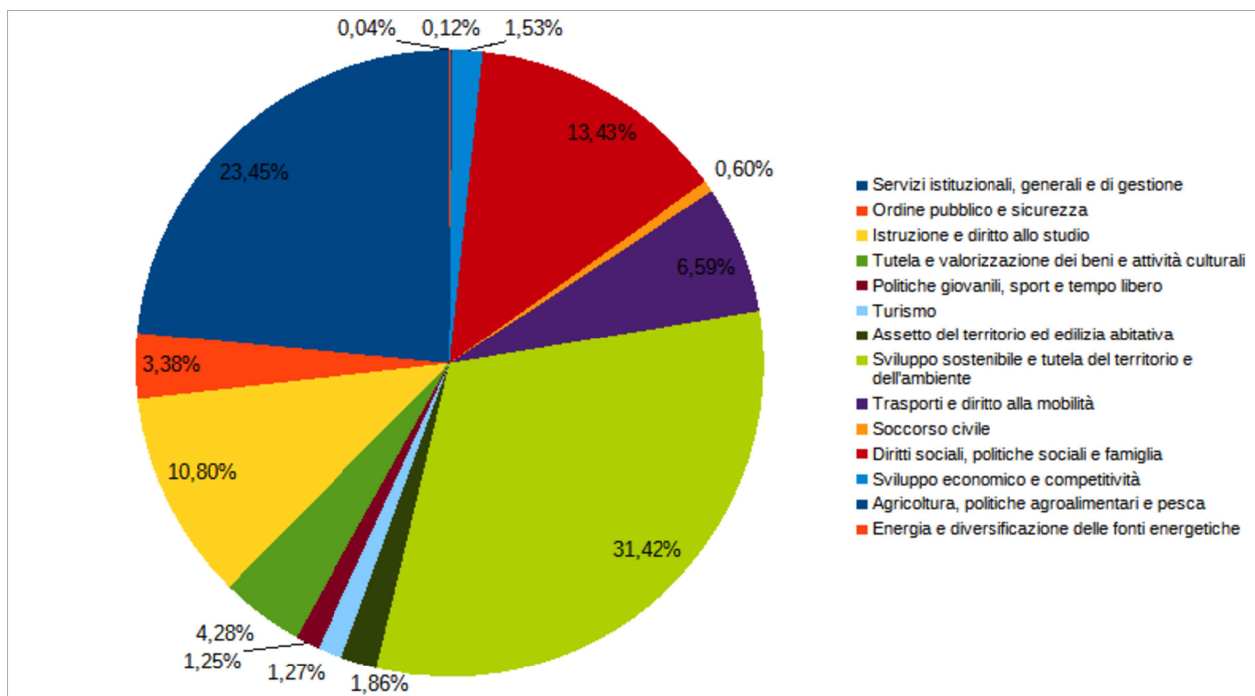
Dettaglio Spese Correnti

Le Entrate correnti hanno finanziato le spese relative a :

| MISSIONE | SPESA CORRENTE PER MISSIONE | ANNO |
|----------|--|---------------|
| | | 2021 |
| 1 | Servizi istituzionali, generali e di gestione | 10.142.937,40 |
| 3 | Ordine pubblico e sicurezza | 1.460.966,47 |
| 4 | Istruzione e diritto allo studio | 4.670.320,01 |
| 5 | Tutela e valorizzazione dei beni e attività culturali | 1.849.806,32 |
| 6 | Politiche giovanili, sport e tempo libero | 540.714,13 |
| 7 | Turismo | 547.390,63 |
| 8 | Assetto del territorio ed edilizia abitativa | 803.203,46 |
| 9 | Sviluppo sostenibile e tutela del territorio e dell'ambiente | 13.592.771,86 |
| 10 | Trasporti e diritto alla mobilità | 2.848.589,10 |
| 11 | Soccorso civile | 257.594,96 |
| 12 | Diritti sociali, politiche sociali e famiglia | 5.810.840,82 |
| 14 | Sviluppo economico e competitività | 660.966,64 |
| 16 | Agricoltura, politiche agroalimentari e pesca | 51.893,74 |

| | | |
|----|--|----------------------|
| 17 | Energia e diversificazione delle fonti energetiche | 17.046,00 |
| 20 | Fondi e accantonamenti | 0 |
| 60 | Anticipazioni finanziarie | 0 |
| | TOTALE | 43.255.041,54 |

Composizione percentuale della spesa corrente per Missione



L'Amministrazione Comunale ha destinato € 554.746,99 di entrate in conto capitale (tra le quali una parte derivante da permessi a costruire) al titolo I della spesa, utilizzando le previsioni normative vigenti e i principi contabili che permettono di destinare una percentuale del contributo al finanziamento della spesa corrente.

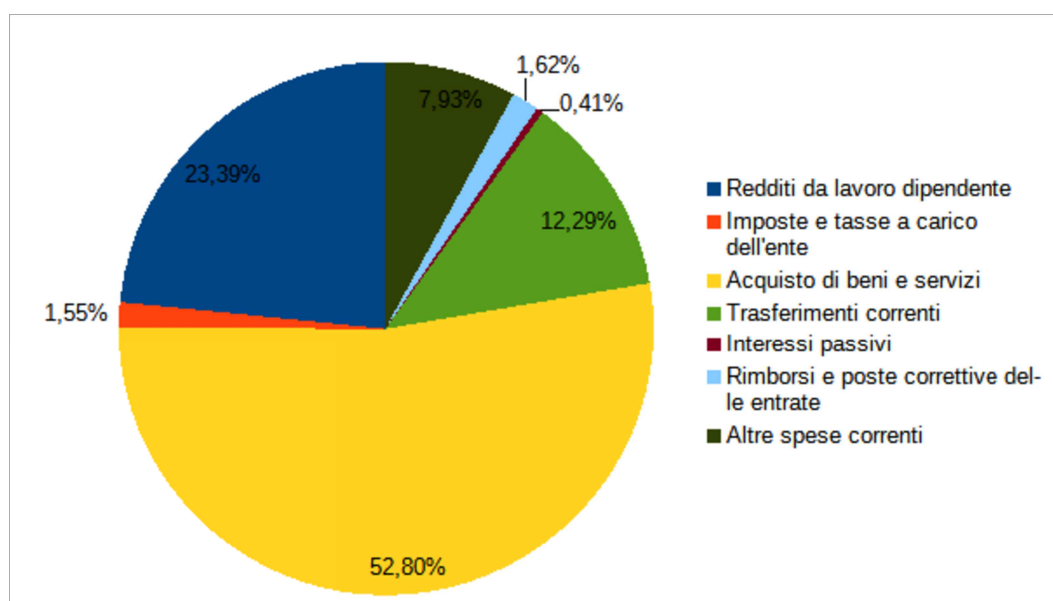
Le **Missioni** rappresentano le funzioni principali e gli obiettivi strategici dell'Ente per ogni missione le spese sono suddivise in **Macroaggregati** che rappresentano la natura economica della spesa (spesa per personale, per acquisto beni e servizi, per trasferimenti a famiglie ed imprese ect).

La tabella di seguito riportata evidenzia la spesa corrente per Macroaggregati:

| SPESA CORRENTE | ANNO 2021 |
|------------------------------------|---------------|
| Redditi da lavoro dipendente | 10.118.903,44 |
| Imposte e tasse a carico dell'ente | 670.832,14 |
| Acquisto di beni e servizi | 22.839.084,19 |
| Trasferimenti correnti | 5.315.868,68 |

| | |
|---|----------------------|
| Interessi passivi | 177.500,02 |
| Altre spese per redditi da capitale | 0,00 |
| Rimborsi e poste correttive delle entrate | 700.725,32 |
| Altre spese correnti | 3.432.127,75 |
| TOTALE | 43.255.041,54 |

Composizione percentuale della spesa corrente per Macroaggregato



Entrate in conto capitale

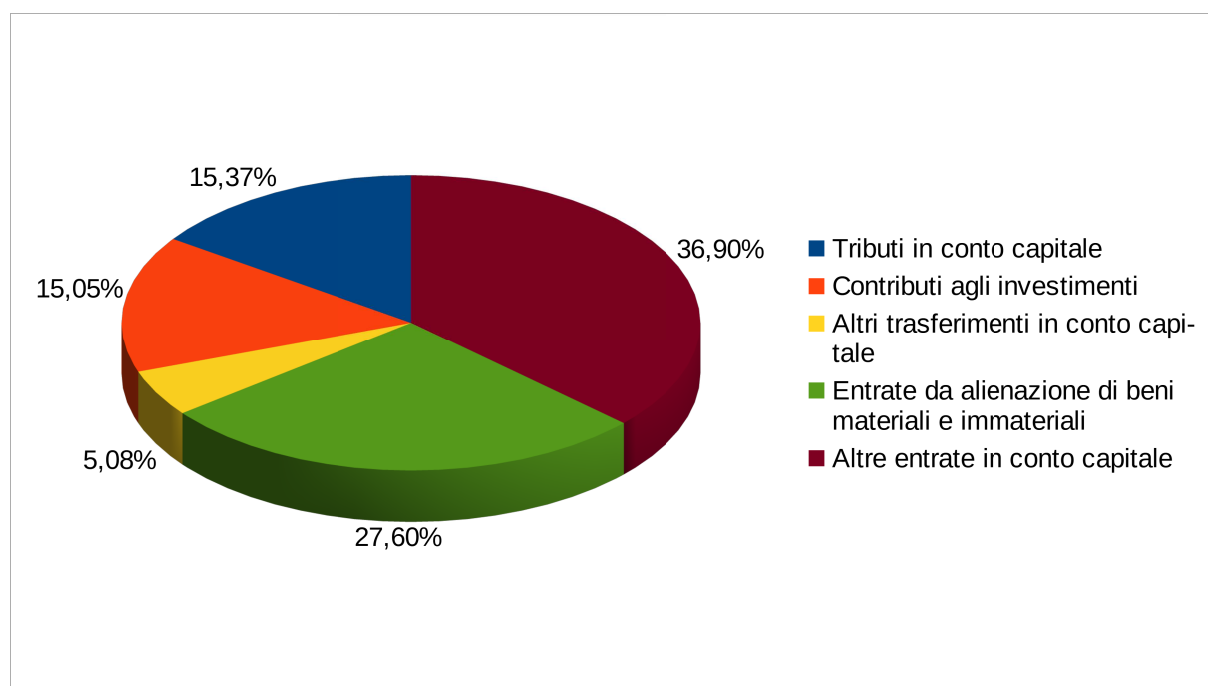
La fonte di provenienza di queste entrate è di natura straordinaria, riferibile al patrimonio dell'ente ed all'attivazione di contributi e trasferimenti straordinari. Gli accertamenti dell'anno 2021 sono riportati nella seguente tabella riassuntiva:

| ENTRATE IN C-CAPITALE | CONSUNTIVO 2021 * |
|--|----------------------|
| Tributi in conto capitale | 300.132,62 |
| Contributi agli investimenti | 294.005,40 |
| Altri trasferimenti in conto capitale | 99.294,83 |
| Entrate da alienazione di beni materiali e immateriali | 539.021,93 |

| | |
|---------------------------------|---------------------|
| Altre entrate in conto capitale | 720.731,39 |
| Totale Titolo IV | 1.953.186,17 |

* Trattasi di Entrate Accertate per le quali sono stati verificati: ragione del credito, idoneo titolo giuridico, debitore, somma da incassare e scadenza dell'incasso.

Composizione percentuale delle Entrate in Conto Capitale



Si evidenziano in particolare le Entrate relative ai permessi a costruire e relative sanzioni:

| TIPOLOGIA ENTRATA | 2021 |
|--------------------------------|------------|
| Permessi a costruire | 720.731,39 |
| Imposte da sanatorie e condoni | 300.132,62 |

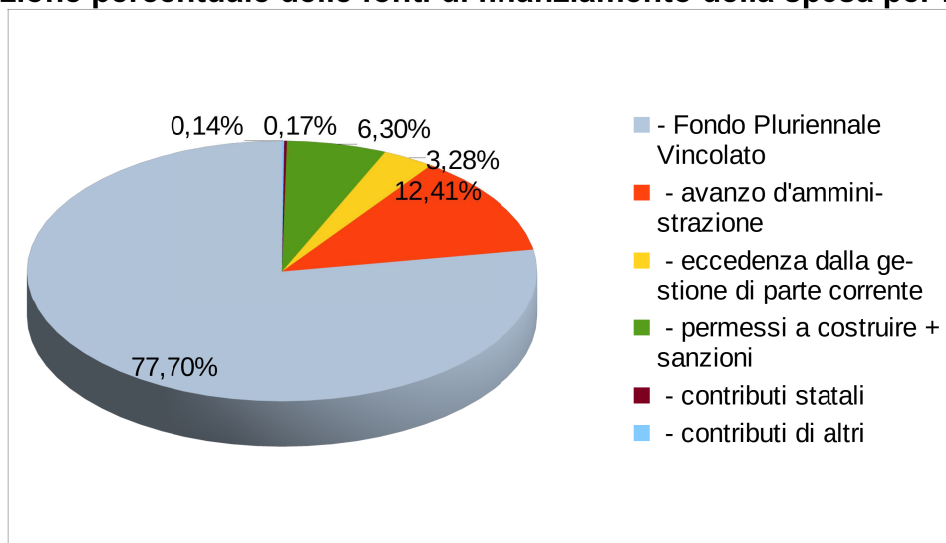
Nell'anno 2021 l'Amministrazione comunale non ha fatto ricorso a indebitamento per finanziarie investimenti.

Spese in conto capitale

Nel complesso la spesa investimento è stata finanziata da:

| FONTI DI FINANZIAMENTO DELLA SPESA IN C-CAPITALE | | | |
|--|--------------|---------------------|----------------|
| Mezzi propri: | | | |
| - Fondo Pluriennale Vincolato | 4.141.962,04 | | |
| - avanzo d'amministrazione | 661.464,49 | | |
| - alienazione di beni | 0,00 | | |
| - eccedenza dalla gestione di parte corrente | 174.949,14 | | |
| - permessi a costruire + sanzioni | 335.612,70 | | |
| Totale | | 5.313.988,37 | 99,69% |
| Mezzi di terzi: | | | |
| - mutui | 0,00 | | |
| - prestiti obbligazionari | 0,00 | | |
| - contributi comunitari | 7.500,00 | | |
| - contributi statali | 9.196,80 | | |
| - contributi regionali | 0,00 | | |
| - contributi di altri | 0,00 | | |
| - altri mezzi di terzi | 0,00 | | |
| Totale | | 16.696,80 | 0,31% |
| Totale risorse | | 5.330.685,17 | 100,00% |

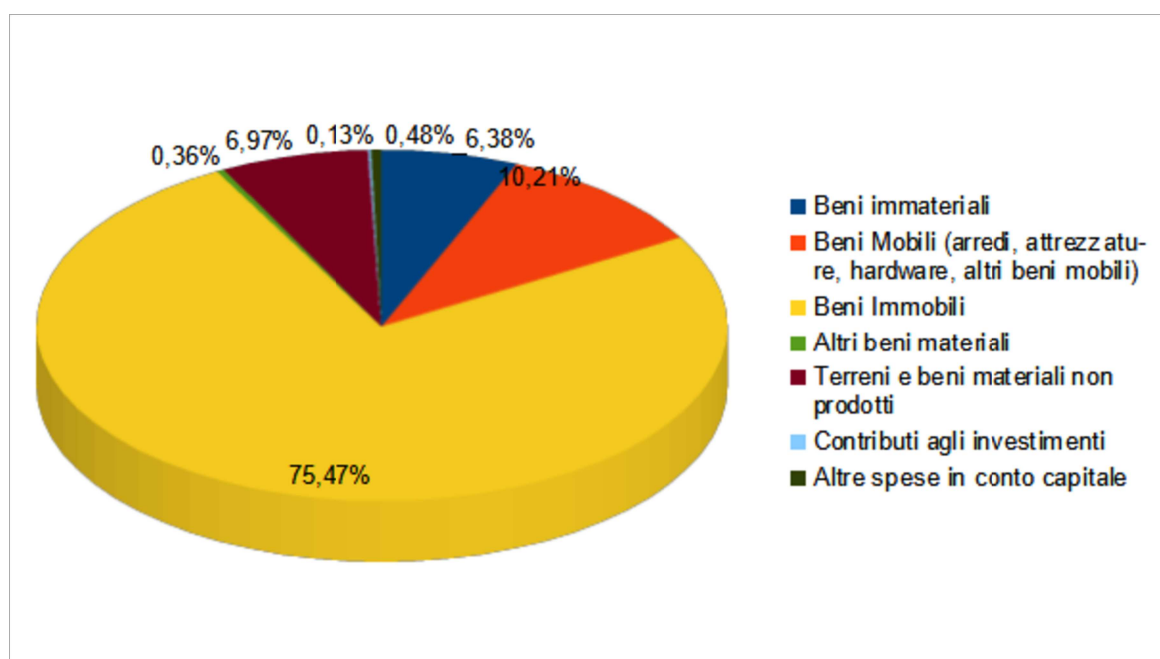
Composizione percentuale delle fonti di finanziamento della spesa per investimenti



Le spese per investimento del 2021 (al netto del Fondo Pluriennale Vincolato) ammontano a € **5.330.685,17** e hanno riguardato:

| Spese di investimento (titolo II) | CONSUNTIVO 2021 |
|--|----------------------------|
| Beni immateriali | 340.231,40 |
| Beni Mobili (arredi, attrezzature, hardware, altri beni mobili) | 544.089,81 |
| Beni Immobili | 4.023.176,16 |
| Altri beni materiali | 19.194,07 |
| Terreni e beni materiali non prodotti | 371.650,69 |
| Contributi agli investimenti | 6.940,00 |
| Altre spese in conto capitale | 25.403,04 |
| Totale Titolo II | 5.330.685,17 |

Composizione percentuale della spesa per investimenti

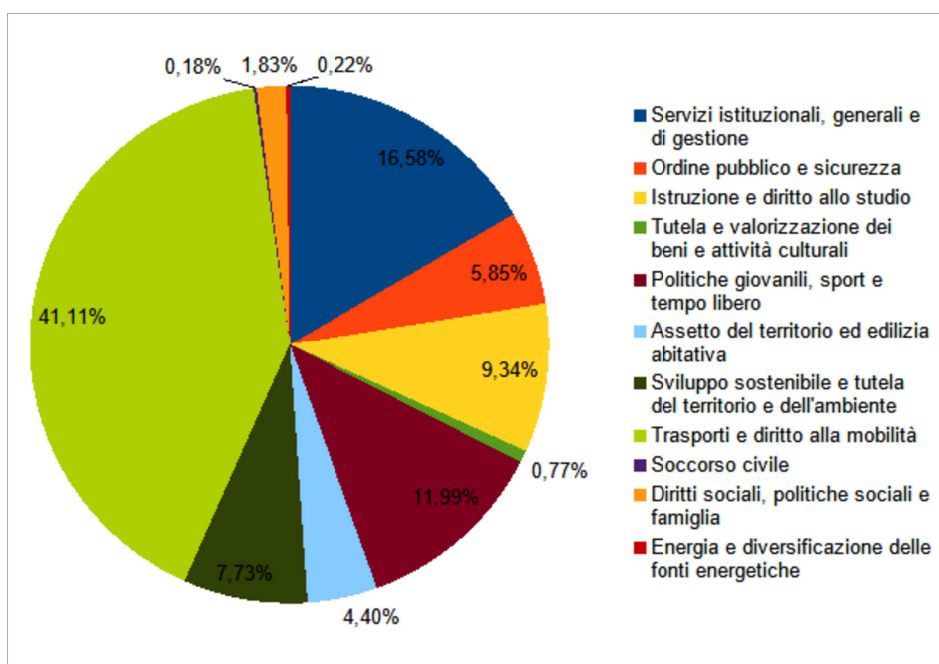


L'Ente ha, inoltre, impegnato somme per il rimborso della quota capitale di mutui e prestiti, contratti in anni precedenti, per € 1.256.512,09.

Gli investimenti sono stati realizzati nelle seguenti Missioni:

| MISSIONE | SPESA IN CONTO CAPITALE PER MISSIONE | ANNO |
|----------|--|---------------------|
| | | 2021 |
| 1 | Servizi istituzionali, generali e di gestione | 883.672,43 |
| 3 | Ordine pubblico e sicurezza | 311.935,04 |
| 4 | Istruzione e diritto allo studio | 497.915,59 |
| 5 | Tutela e valorizzazione dei beni e attività culturali | 40.868,14 |
| 6 | Politiche giovanili, sport e tempo libero | 638.898,18 |
| 8 | Assetto del territorio ed edilizia abitativa | 234.486,68 |
| 9 | Sviluppo sostenibile e tutela del territorio e dell'ambiente | 412.078,36 |
| 10 | Trasporti e diritto alla mobilità | 2.191.470,60 |
| 11 | Soccorso civile | 9.695,69 |
| 12 | Diritti sociali, politiche sociali e famiglia | 97.720,77 |
| 17 | Energia e diversificazione delle fonti energetiche | 11.943,69 |
| | TOTALE | 5.330.685,17 |

Composizione percentuale della spesa in Conto Capitale per Missione



Andamento della Cassa

Il risultato di cassa a fine esercizio finanziario rappresenta la differenza tra il fondo di cassa iniziale più gli incassi meno i pagamenti effettuati dall'Ente.

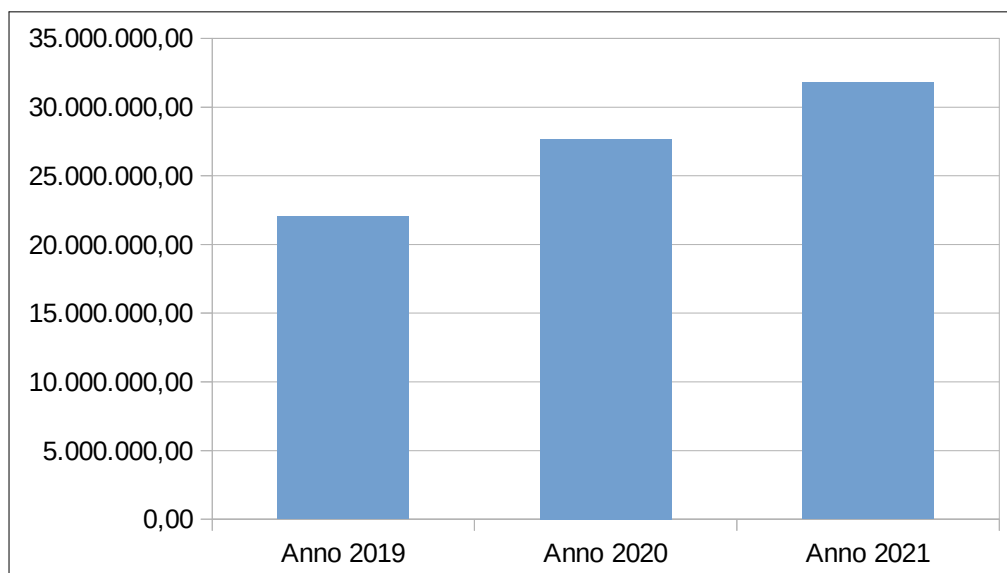
L'analisi del fondo di cassa ha quale obiettivo la verifica dei vincoli di equilibrio tra gli incassi ed i pagamenti.

| Movimenti anno 2021 | Totale |
|---|----------------------|
| Fondo di cassa iniziale 1/1/2021 | 27.669.408,53 |
| Riscossioni | 57.283.711,41 |
| Pagamenti | 53.145.974,08 |
| Fondo di cassa finale 31/12/2021 | 31.807.145,86 |

Tabella del trend del Fondo di Cassa nel triennio

| Anno 2019 | Anno 2020 | Anno 2021 |
|---------------|---------------|---------------|
| 22.047.195,75 | 27.669.408,53 | 31.807.145,86 |

Andamento del fondo di cassa al 31 dicembre nel triennio 2019/2021



Indicatore di tempestività dei pagamenti

L'ente ha adottato le misure organizzative necessarie per garantire il tempestivo pagamento delle somme dovute per somministrazioni, forniture ed appalti, anche in relazione all'obbligo previsto dall'articolo 183, comma 8 del Testo Unico Enti Locali.

L'indicatore in esame calcola il ritardo medio di pagamento ponderato in base all'importo delle fatture, ai sensi dell'art. 33 del Decreto Legislativo 33/2013 e considerato quanto previsto dal Decreto Presidente Consiglio dei Ministri 22/09/2014.

Nell'esercizio 2021 l'indicatore risulta di -14,68 giorni rispetto alla scadenza della fattura; nell'anno 2020 l'indicatore era -20,98 giorni.

Contabilità Economico Patrimoniale

La normativa prevede che gli Enti Locali rappresentino la gestione dell'anno anche sotto l'aspetto economico-patrimoniale.

La rappresentazione della gestione sotto il profilo economico patrimoniale è però solo a fini conoscitivi in quanto obiettivo dell'Ente locale non è quello di realizzare un utile di esercizio ma di erogare i servizi con efficacia, efficienza ed economicità mantenendo i conti in equilibrio.

Il risultato economico dell'esercizio (utile o perdita) dimostra comunque se l'Ente è stato in grado di coprire i costi dell'esercizio, compresi ammortamenti e accantonamenti, con i ricavi dell'esercizio.

Conto Economico

Nel Conto Economico sono rilevati i componenti positivi (ricavi e proventi) e negativi della gestione (costi e oneri) secondo criteri di competenza economica che sono di seguito sintetizzati:

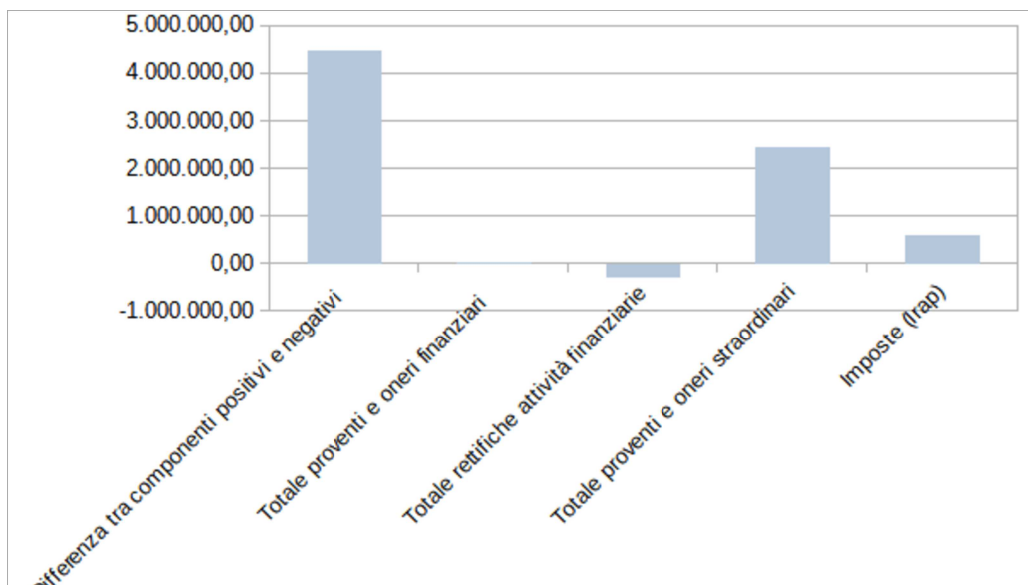
| CONTO ECONOMICO 2021 | |
|---|---------------|
| Componenti positivi della gestione (A) | 48.427.034,64 |
| Componenti negativi della gestione (B) | 43.948.067,50 |
| DIFFERENZA TRA COMPONENTI POSITIVI E NEGATIVI (A-B) | 4.478.967,14 |
| Proventi finanziari | 216.464,27 |
| Oneri finanziari | 177.500,02 |
| Totale proventi e oneri finanziari (C) | 38.964,25 |

| | |
|--|---------------------|
| Rettifiche per rivalutazione attività finanziarie | 0,00 |
| Rettifiche per svalutazioni attività finanziarie | 299.534,40 |
| TOTALE RETTIFICHE ATTIVITA' FINANZIARIE (D) | -299.534,40 |
| Proventi straordinari | 11.443.830,55 |
| Oneri straordinari | 8.995.942,44 |
| TOTALE PROVENTI ED ONERI STRAORDINARI (E) | 2.447.888,11 |
| RISULTATO PRIMA DELLE IMPOSTE (A-B+C+D+E) | 6.666.285,10 |
| Imposte (Irap) | 590.324,86 |
| RISULTATO DELL'ESERCIZIO | 6.075.960,24 |

Il Conto Economico 2021 evidenzia un risultato positivo di esercizio (utile) di € 6.075.960,24.

Risultati differenziali Conto Economico

| CONTO ECONOMICO 2021 | |
|---|---------------------|
| DIFFERENZA TRA COMPONENTI POSITIVI E NEGATIVI (A-B) | 4.478.967,14 |
| Totale proventi e oneri finanziari (C) | 38.964,25 |
| TOTALE RETTIFICHE ATTIVITA' FINANZIARIE (D) | -299.534,40 |
| TOTALE PROVENTI ED ONERI STRAORDINARI (E) | 2.447.888,11 |
| Imposte (Irap) | 590.324,86 |
| RISULTATO DELL'ESERCIZIO | 6.075.960,24 |



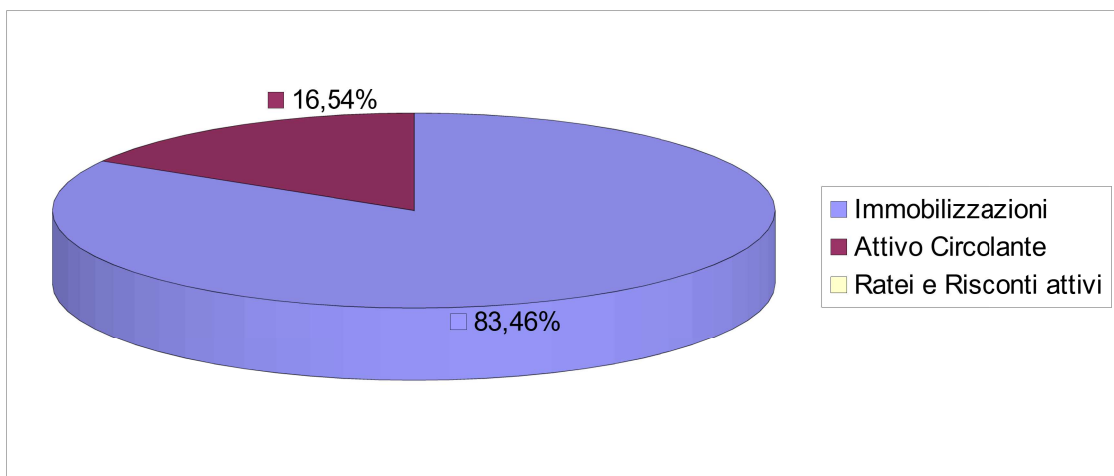
Stato Patrimoniale

Nello Stato Patrimoniale si rileva la consistenza del Patrimonio dell'Ente e l'incremento/decremento dello stesso per effetto del risultato economico dell'esercizio.

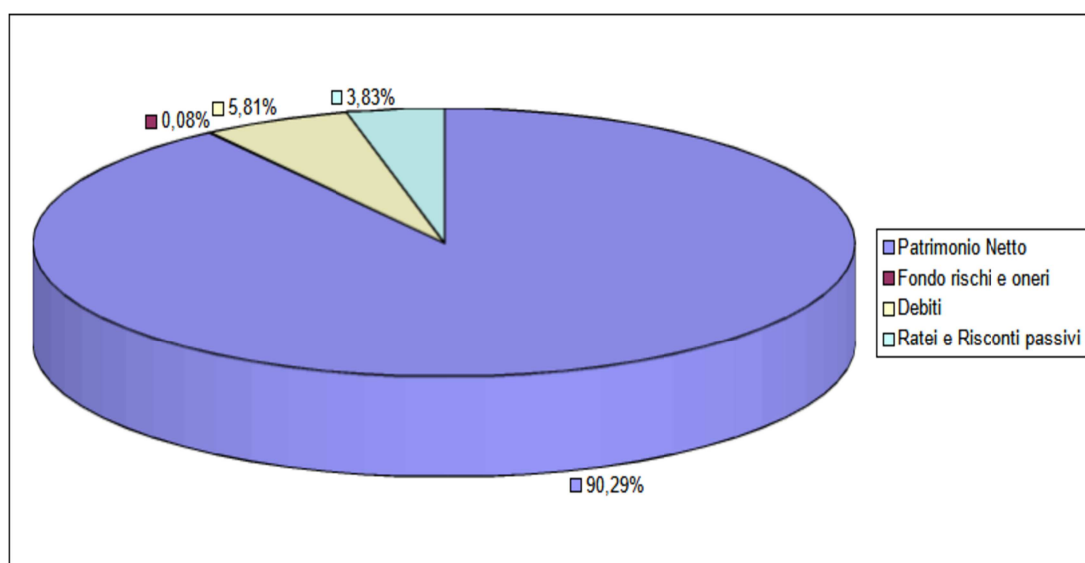
Sintesi Stato Patrimoniale :

| ATTIVO | | PASSIVO | |
|------------------------------|-----------------------|---------------------------------|-----------------------|
| Immobilizzazioni (A) | 222.461.140,61 | Patrimonio Netto (A) | 242.090.240,77 |
| | | | |
| Attivo Circolante (B) | 44.101.644,05 | Fondi rischi e oneri (B) | 221.371,55 |
| Ratei e risconti (C) | 0,00 | Debiti (C) | 15.567.887,87 |
| | | Ratei e risconti (D) | 8.683.284,47 |
| TOTALE ATTIVO (A+B+C) | 266.562.784,66 | TOTALE PASSIVO (A+B+C+D) | 266.562.784,66 |

Composizione percentuale del Patrimonio Attivo

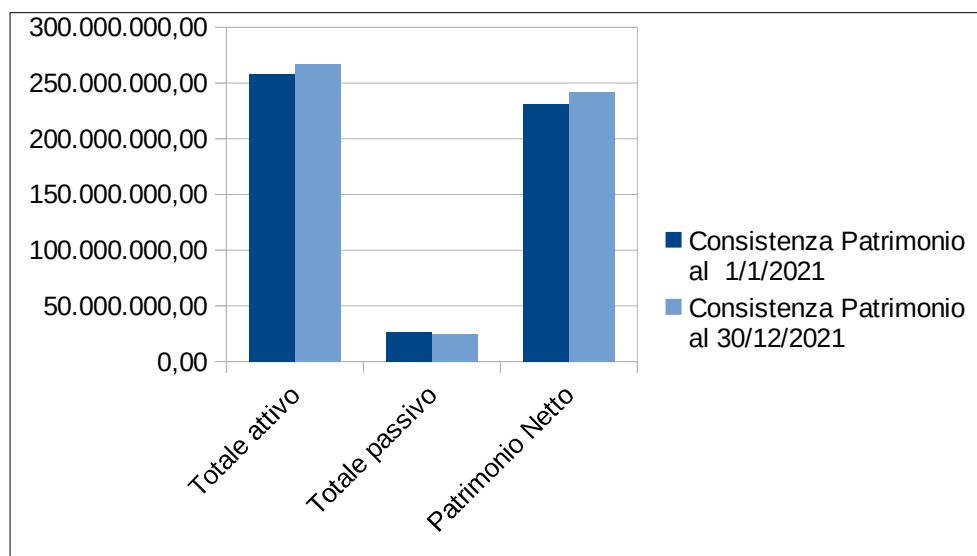


Composizione percentuale del Patrimonio Passivo



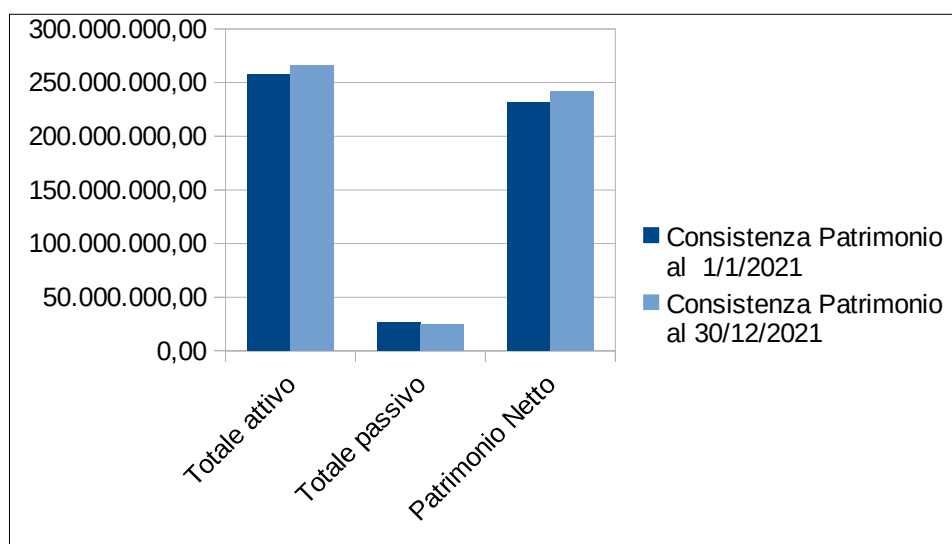
| Situazione patrimoniale | Consistenza Patrimonio al 1/1/2021 | Consistenza Patrimonio al 30/12/2021 |
|-------------------------|------------------------------------|--------------------------------------|
| Totale attivo | 257.915.952,27 | 266.562.784,66 |
| Totale passivo | 26.280.885,50 | 24.472.543,89 |
| Patrimonio Netto | 231.635.066,77 | 242.090.240,77 |

Variazione Patrimonio Anno 2021



Variazione Patrimonio Netto Anno 2021

| | Consistenza Iniziale 1/1/2021 | Consistenza Finale 31/12/2021 |
|------------------|-------------------------------|-------------------------------|
| Patrimonio Netto | 231.635.066,77 | 242.090.240,77 |



Conclusioni

I risultati della gestione 2021, che si riportano in sintesi, sono ampiamente positivi sia dal punto di vista finanziario che economico-patrimoniale:

| RISULTATI GESTIONE 2021 | |
|---------------------------------------|----------------|
| Risultato di amministrazione | 39.845.445,54 |
| | |
| Fondo di cassa | 31.807.145,86 |
| | |
| Indicatore tempestività dei pagamenti | -14,68* |
| | |
| Risultato Economico | 6.075.960,24 |
| | |
| Patrimonio Netto | 242.090.240,77 |

* giorni rispetto alla scadenza delle fatture